



ผลการดำเนินงานประจำปี 2560

Operating Performance for the Fiscal Year 2017

รายงานผลการดำเนินงานขององค์กร

การดำเนินงานขององค์การเภสัชกรรม ปีงบประมาณ 2560 ยึดหลักการของระบบประเมินคุณภาพรัฐวิสาหกิจ (State Enterprise Performance Appraisal : SEPA) ที่กระทรวงการคลังนำมาใช้ในการประเมินผลการดำเนินงานของรัฐวิสาหกิจในการบริหารจัดการองค์กร เพื่อขับเคลื่อนยุทธศาสตร์ และเพื่อให้บรรลุตามวิสัยทัศน์ พันธกิจ และค่านิยม ภายใต้ยุทธศาสตร์ทั้ง 3 คือ

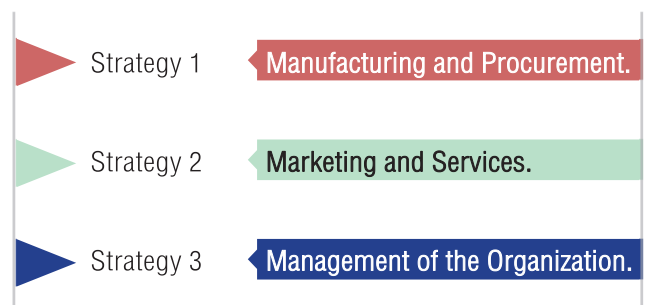


ด้านผลิตภัณฑ์และบริการ

1. %Service Rate ผลการดำเนินงานในปีงบประมาณ 2560 ผลอยู่ที่ระดับดี เมื่อเทียบกับปีที่ผ่านมาพบว่าเพิ่มสูงขึ้น ซึ่งในปี 2560 มีการปรับปรุงแก้ไขกระบวนการในการติดตามระบบ Supply Chain ทำให้มีผลการดำเนินงานดีขึ้น
2. การจัดส่งยาและเวชภัณฑ์ให้ลูกค้าราชการ, เอกชน, VMI, ร้านค้า อ.ก. ได้ตามระยะเวลาที่กำหนด ทั้ง 2 กลุ่ม คือ กลุ่มแรก คือ กลุ่มลูกค้าในเขต กทม. และปริมณฑล เมื่อเทียบกับปีที่ผ่านมาพบว่าเพิ่มสูงขึ้น และเมื่อเทียบกับค่าเป้าหมายที่กำหนดไว้พบว่าผลการประเมินอยู่ที่ระดับดีมาก และกลุ่มที่สอง คือ กลุ่มลูกค้าในส่วนภูมิภาค (ไม่รวมลูกค้าที่อยู่บนเกาะ) พบว่าผลการประเมินอยู่ที่ระดับดีเช่นกัน
3. คะแนนความพึงพอใจโดยรวมขององค์การเภสัชกรรม ในประเด็นคุณภาพ/ประสิทธิภาพ และความสม่ำเสมอของคุณภาพยาและเวชภัณฑ์ และประเด็นการบริการสั่งซื้อและกระจายสินค้า ปี 2560 เมื่อเทียบกับค่าเกณฑ์วัดอยู่ที่ระดับดี

Report on Operating Performance

GPO evaluated its operating performance for the fiscal year 2017 via the employment of the principles of State Enterprise Performance Appraisal (SEPA), which were adopted by the Ministry of Finance for evaluating the performance of state enterprises in terms of organizational management in relation to driving strategy and in achieving the organization's vision & mission and maintaining its values under the following three strategies:



Products and Services

1. The percentage service rate of performance for the fiscal year 2017 was satisfactory, as it showed an increase in comparison to the previous year. During 2017 there was an improvement to the monitoring processes of the Supply Chain System, resulting in better performance.
2. The delivery of drugs and medical supplies to customers in both the government & private sectors, VMI and retail stores, was within the required timeframe in terms of the following two customer groups: the Bangkok metropolitan region group, which showed an increase in comparison to targets, as well as excellent evaluation results; the regional group (excluding island customers), which showed good evaluation results.
3. The overall satisfaction score for GPO on quality/efficiency and the consistency of the quality of its medicines & medical supplies and services in regard to procurement and distribution during the year 2017 was good in comparison with the criterion.

ด้านการมุ่งเน้นลูกค้า

โครงการวิจัยลูกค้าและผู้มีส่วนได้ส่วนเสียขององค์กร ภาครัฐ ปี 2560 และงานวิจัยความผูกพันของลูกค้าองค์กร ภาครัฐ ปี 2560 มีวัตถุประสงค์ ดังนี้

- เพื่อศึกษาการรับรู้ ความต้องการ ความคาดหวัง ความสำคัญ ความพึงพอใจ ความภักดี ความผูกพัน และความไม่พึงพอใจของลูกค้าในแต่ละกลุ่ม ตามบริบทขององค์กร ต่อการดำเนินงานขององค์กรภาครัฐ ตามเกณฑ์การประเมินของกระทรวงการคลัง
- เพื่อการเปรียบเทียบการดำเนินงานขององค์กรภาครัฐ กับคู่แข่ง (Benchmarking)
- เพื่อเปรียบเทียบผลการดำเนินงานขององค์กรภาครัฐ กับปีที่ผ่านมาได้
- เพื่อศึกษาปัจจัยที่มีผลต่อคะแนนความผูกพันของลูกค้า
- เพื่อศึกษาภาพลักษณ์ขององค์กรภาครัฐ

ผลการดำเนินงานในปีที่ผ่านมาได้ โดยมีกลุ่มเป้าหมาย จำนวน 4 กลุ่ม ได้แก่ 1. กลุ่มลูกค้าภาครัฐ 2. กลุ่มลูกค้าภาคเอกชน 3. กลุ่มลูกค้าต่างประเทศ และ 4. กลุ่มประชาชน

There were 4 target customer groups, these being: 1. government customers, 2. private customers, 3. international customers and 4. the public. The results of the customer satisfaction survey are shown below:

กลุ่มลูกค้า / Customer Group	ความพึงพอใจ / Satisfactory	
	ค่าเฉลี่ย / Average	%T2B
ลูกค้าภาครัฐ / Government customers	4.14	89.90%
ลูกค้าภาคเอกชน / Private customers	4.02	88.10%
ประชาชน / Public	4.58	99.40%
ลูกค้าต่างประเทศ / International customers	4.03	79.80%
รวม / Total	4.28	92.90%

เมื่อวิเคราะห์ผลการศึกษาวิจัยความพึงพอใจของลูกค้าทั้ง 4 กลุ่ม ดังกล่าวข้างต้น ที่มีต่อองค์กรภาครัฐ กล่าวได้ว่า ลูกค้ากลุ่มประชาชนมีความพึงพอใจต่อองค์กรภาครัฐมากที่สุดในทุกๆ เรื่อง รองลงมาคือกลุ่มลูกค้าภาครัฐ กลุ่มลูกค้าภาคเอกชน และกลุ่มลูกค้าต่างประเทศมีความพอใจ ตามลำดับ ซึ่งการวิเคราะห์ความเร่งด่วนในการปรับปรุงของกลุ่มลูกค้า องค์กรภาครัฐจะได้มีการนำข้อมูลหลายด้านมาพิจารณาในการวิเคราะห์หาความเร่งด่วนในการปรับปรุง ประกอบด้วย ระดับความคาดหวังที่มีต่อองค์กรภาครัฐ (Customer Expectation) ระดับความพึงพอใจที่มีต่อองค์กรภาครัฐ (Customer Satisfaction) การเปรียบเทียบระดับความพึงพอใจกับคู่แข่ง (Benchmarking) และสิ่งที่ไม่พึงพอใจในรอบ 1 ปีที่ผ่านมา โดยประเด็นเร่งด่วนที่ต้องรีบดำเนินการปรับปรุงคือ ประเด็นที่ลูกค้ามีระดับความพึงพอใจน้อยกว่าระดับความคาดหวังที่ลูกค้าตั้งไว้ ระดับความพึงพอใจ น้อยกว่าคู่แข่ง และมีประเด็นความไม่พึงพอใจในรอบ 1 ปีที่ผ่านมา

Customer Focus

The main purposes of a research project on GPO's customers and stakeholders and a research project on customer relations, both undertaken in 2017, were as follows:

- To study the perceptions, needs and expectations of GPO's customers, as well as to assess levels of satisfaction, dissatisfaction and customer loyalty in relation to GPO's operations throughout the country, in accordance with the assessment criteria of the Ministry of Finance.
- To compare GPO's performance against that of its competitors (Benchmarking).
- To make a comparison of performance in 2017 with that of the previous year.
- To study factors effecting customer relations scores.
- To assess GPO's image.

It was found that the public group retained the highest level of satisfaction with GPO in all aspects, followed next by the government sector, then the private sector, with international customers holding the lowest level of satisfaction. To analyze how urgently improvements in performance were required, GPO utilized a variety of data from the past year, comprising the level of customer expectation, the level of customer satisfaction, the level of satisfaction in comparison to competitors (benchmarking) and the level of customer dissatisfaction. It was found that the following urgent issues needed to be addressed: the customer satisfaction level was lower than the expectation level, the satisfaction level was less than that of GPO's competitors and the level of dissatisfaction was a cause for concern.

ด้านการเงินและการตลาด

ผลการดำเนินงานด้านการเงินขององค์การเภสัชกรรม ในปีงบประมาณ 2560 มีผลกำไรสุทธิ 1,653.22 ล้านบาท เพิ่มขึ้นร้อยละ 9.85 รายได้รวมขององค์การเภสัชกรรม 15,881 ล้านบาท เพิ่มขึ้นร้อยละ 4.93 เนื่องมาจากยอดขายที่เพิ่มขึ้น โดยยาองค์การเภสัชกรรมผลิต ยอดขายเพิ่มขึ้นในกลุ่มยาต้านไวรัสเอดส์ และยารักษาโรค โดยเฉพาะกลุ่มโรคไม่ติดต่อเรื้อรัง NCDs (Non-Communicable diseases) อาทิ โรคเบาหวาน (Diabetes Mellitus) โรคความดันโลหิตสูง (Hypertension) ส่วนยาผู้ผลิตอื่นจะมาจากการขายน้ำยาล้างไต (CAPD)

กลุ่มลูกค้าหลักขององค์การเภสัชกรรม คือ ส่วนราชการ หรือลูกค้าภาครัฐ ที่เหลือเป็นลูกค้าภาคเอกชนและลูกค้าต่างประเทศ โดยลูกค้าหลักภาครัฐได้แก่ สำนักงานหลักประกันสุขภาพแห่งชาติ (สปสช.) สำนักงานประกันสังคม ลูกค้ากลุ่มโรงพยาบาลศูนย์ โรงพยาบาลทั่วไป โรงพยาบาลชุมชน เป็นต้น

ด้านการมุ่งเน้นบุคลากร

ในปี 2560 องค์การเภสัชกรรมได้ ดำเนินการสำรวจความพึงพอใจและความผูกพันของพนักงานและลูกจ้างองค์การเภสัชกรรม ซึ่งทำให้ได้ตัวชี้วัดที่ใช้ในการประเมินความผูกพันและความพึงพอใจของพนักงานและลูกจ้างองค์การเภสัชกรรม และทำให้ทราบระดับความผูกพันและความพึงพอใจของพนักงานและลูกจ้างที่มีต่อองค์การเภสัชกรรม รวมถึงได้แนวทางในการวางกลยุทธ์เพื่อสร้างความผูกพันและความพึงพอใจให้เกิดขึ้นกับพนักงาน และมีการนำข้อมูลที่ได้ไปเป็นแนวทางในการกำหนดนโยบาย มาตรการหรือแนวทางในการปฏิบัติขององค์การเภสัชกรรมในการที่จะดึงดูดพนักงานและลูกจ้างให้อยู่ในองค์การเภสัชกรรมได้นานๆ และจัดทำแผนในการพัฒนาบุคลากร (Individual planning) ได้ตรงกลุ่มและตรงกับความต้องการมากที่สุด

ซึ่งผลการสำรวจความพึงพอใจต่อการบริหารงานขององค์การเภสัชกรรมโดยภาพรวมอยู่ในระดับมาก (3.84) เมื่อพิจารณาในรายด้านพบว่ามีความพึงพอใจอยู่ในระดับมาก คือ ด้านสวัสดิการ, ด้านสัมพันธภาพกับเพื่อนร่วมงาน, ด้านลักษณะงานที่ตนเองรับผิดชอบ, ด้านสิทธิเสรีภาพและความเท่าเทียมในองค์กรฯ, ด้านกฎ ระเบียบ ข้อบังคับต่างๆ ขององค์กร และด้านสภาพแวดล้อมและบรรยากาศการทำงาน เป็นต้น

ส่วนผลการสำรวจความผูกพันต่อองค์กรของพนักงานและลูกจ้างองค์การเภสัชกรรม พบว่าระดับความผูกพันต่อองค์การเภสัชกรรมในภาพรวมอยู่ในระดับมากที่สุด คือ 4.12 และเมื่อวิเคราะห์เป็นรายด้าน พบว่ามีระดับความผูกพันที่มีต่อองค์การเภสัชกรรมอยู่ในระดับมากที่สุด ได้แก่ ด้านการตระหนักถึงอนาคตขององค์กร ด้านการยอมรับเป้าหมายขององค์กร, ด้านความเต็มใจทุ่มเท เสียสละเวลาให้องค์กร และด้านความต้องการดำรงเป็นสมาชิกองค์กรตามลำดับ

Finance and Marketing

The financial performance of GPO for the fiscal year 2017 showed a net profit of 1,653.22 million baht, an increase of 9.85% on the previous year. GPO's total revenue equaled 15,881 million baht, an increase of 4.93%. This increase was due to a strengthening in sales. Medicines produced directly by GPO which saw an increase in sales comprised antiretroviral drugs and medicines for non-communicable diseases (NCDs) such as Diabetes Mellitus and Hypertension. Amongst the medicines produced by other manufacturers but sold by GPO, dialysis solution (CAPD) showed an increase in sales.

GPO's main customer was the government sector. The rest of the customer base was formed by private sector and international customers. The main customers from the government sector were the National Health Security Office (NHSO), the Social Security Office, medical centers, general hospitals, community hospitals, etc.

Workforce Focus

During 2017, GPO carried out an engagement and satisfaction survey on its workers and permanent employees. The indicators obtained from the results of this process allowed for an evaluation of the levels of engagement and satisfaction of GPO's employees and enabled the development of strategic planning guidelines to enhance those levels. In addition, the results of the survey were used in guidelines specifying GPO's policies and practices aimed at long term staff retention, as well as in the preparation of plans for personnel development (Individual Planning) in order to be able to meet the needs of each employee group.

The results of the survey in regard to GPO management exhibited a high level of overall satisfaction (3.84) and it was found that the workers and permanent employees were possessed of high levels of personal satisfaction in regard to welfare, relations with colleagues, job descriptions, autonomy, rights and equality within the organization, GPO's rules and regulations and the working environment and atmosphere.

The results of the survey on engagement revealed that GPO's workers and permanent employees' level of overall engagement was within the highest level of the range with a score of 4.12. It was found that the highest levels of engagement were in relation to, respectively, an awareness of any future challenges facing GPO, agreement with organizational goals and a willingness to devote time and energy to the organization. The survey also revealed employees levels of commitment to remaining within the organization.

ด้านประสิทธิภาพของกระบวนการ

กระบวนการทำงานขององค์กรเภสัชกรรม แบ่งเป็นกระบวนการทำงานที่สำคัญ 3 กระบวนการหลักภายใต้การนำของผู้บริหารระดับสูง สำหรับผลการดำเนินงานกระบวนการทำงานที่สำคัญขององค์กรเภสัชกรรมทั้ง 3 กระบวนการหลัก ดังนี้

1. กระบวนการวิจัยและพัฒนา (R&D Process)

สถาบันวิจัยและพัฒนา ได้มีการวิจัยและพัฒนาและเวชภัณฑ์ใหม่ๆ เพื่อตอบสนองความต้องการและความจำเป็นต่อสังคมไทย ตามพันธกิจขององค์กร ทำให้องค์กรเภสัชกรรมเร่งรัดพัฒนาการวิจัยการผลิตและจำหน่ายยาและเวชภัณฑ์ให้มีคุณภาพตามมาตรฐานสากล และเพียงพอต่อความต้องการของประเทศโดยจำนวนผลิตภัณฑ์ใหม่ รวมถึงวัตถุดิบที่ได้ยื่นขึ้นทะเบียนตำรับหรือผลิตภัณฑ์ต่อสำนักงานคณะกรรมการอาหารและยา

2. กระบวนการผลิต (Manufacturing Process)

สำหรับมูลค่าการสูญเสีย ซึ่งพิจารณาจากสัดส่วนของ 3 องค์ประกอบ คือ การสูญเสียจากการผลิต (Loss) สินค้าที่ไม่ผ่านการตรวจประกันคุณภาพ (Reject) และสินค้าที่ลูกค้าส่งคืน (Return) เปรียบเทียบกับมูลค่าของวัตถุดิบที่ผ่านเข้าอยู่ในกระบวนการผลิต

3. กระบวนการบริการ (Service Process)

ในการจัดส่งยาและเวชภัณฑ์สำหรับในเขตกรุงเทพมหานคร และภูมิภาคนั้น เมื่อวิเคราะห์จากร้อยละของจำนวนครั้งในการจัดส่งยาและเวชภัณฑ์ได้ตามระยะเวลาที่กำหนดในปีงบประมาณ 2560 สามารถดำเนินการได้ตามเป้าหมาย

ด้านการนำองค์กร

ด้านการนำองค์กร เป็นการประเมินผู้นำระดับสูงขององค์กรเภสัชกรรมว่าได้ชี้แนะและทำให้องค์กรมีความยั่งยืนอย่างไร รวมทั้งประเมินระบบการกำกับดูแลองค์กร และด้านกฎหมาย จริยธรรม และความรับผิดชอบต่อสังคมในภาพใหญ่ รวมทั้งการสนับสนุนชุมชนที่สำคัญ

การนำรัฐวิสาหกิจโดยผู้บริหารระดับสูง ผู้นำระดับสูงขององค์กรเภสัชกรรม มีแนวทางอย่างเป็นระบบและมีประสิทธิผลในการกำหนด/ ทบทวน และถ่ายทอด วิสัยทัศน์/ค่านิยม ขององค์กร โดยผู้นำได้ปฏิบัติตนเป็นตัวอย่างถึงความมุ่งมั่นต่อการปฏิบัติตามกฎหมายและมีจริยธรรม รวมทั้งมีระบบในการสื่อสารกับบุคลากรทั่วทั้งองค์กรและการส่งเสริมความผูกพันของพนักงาน

การกำกับดูแลและความรับผิดชอบต่อประเทศชาติและสังคม องค์กรเภสัชกรรมดำเนินการ การจัดหาจำเป็นตามนโยบายของภาครัฐ เพื่อตอบสนองนโยบายของสำนักงานหลักประกันสุขภาพแห่งชาติ (สปสช.) และมีบทบาทในการดำเนินงานเชิงสังคม เพื่อจำหน่ายยาที่จำเป็นและมีคุณภาพประโยชน์ต่อสังคมประชาชนสามารถเข้าถึงยาได้มากขึ้นและทั่วถึง รวมถึงผลกระทบทางบวกที่หน่วยงาน

Effectiveness of the Process

The operational process of GPO is divided into three main important processes under the leadership of the chief executive officers. The operating performance of these three processes was as follows:

1. The R&D Process

The Research and Development Institute researched and developed new items of generic medicine and medical supplies in order to respond to the needs of Thai society in accordance with the mission of the organization. GPO accelerated the development of research, production and the distribution of medicines and medical supplies in order to meet international quality standards and to be in possession of the necessary quantity of products to meet the needs of the country. Once the development of new generic drugs, including active pharmaceutical ingredients, has been completed, the formulations or products are filed for registration at the Food and Drug Administration.

2. The Manufacturing Process

Value of loss is based on the ratio of 3 components: products lost in production, products rejected by quality control and products returned by customers; in comparison with the value of the materials entering into the production process.

3. The Service Process

The analytical results for the fiscal year 2017 in terms of the percentage frequency of medicines and medical supplies being delivered in due time, within both the Bangkok metropolitan region and the provincial regions, determined that targets were met.

Leadership

Leadership assessment was an appraisal of how ably senior leaders fulfilled their leadership role and supported and maintained the organization, as well as being an evaluation of the governance system, legal and ethical behavior, social responsibility and the provision of support to key communities.

State Enterprise Management by Senior Leaders: GPO's senior leaders are equipped with effective and systemic guidelines for the specification, review and conveyance of the visions/values of the organization. The conduct of GPO's senior leaders sets a good example in terms of a commitment to legal compliance and ethics. In addition, senior leaders maintain an effective communication system with all staff in the organization and thereby promote employee engagement.

Governance and Social Responsibility: GPO supplied essential drugs in accordance with government policy and in response to the policy of the National Health Security Office (NHSO). GPO played a role in social work by distributing medicines which are both essential and of benefit to society, so that people could easily access these medicines.

ของรัฐจะสามารถประหยัดงบประมาณจากการซื้อยาจากองค์การเภสัชกรรม ซึ่งองค์การเภสัชกรรม สามารถ ผลิต/จัดหายาเชิงสังเคราะห์/ยาจำเป็นในราคาที่ต่ำกว่าราคาจำหน่ายในตลาด

An additional positive impact of this was that, by purchasing GPO's medicines, government agencies were able to make savings on their budgets because GPO is able to manufacture/supply these medicines at a lower than market price.

ปัจจัยที่มีผลกระทบต่อการค้าปลีก

จากนโยบายการใช้ยาสามัญ (Generic Drugs) ที่รัฐบาลได้ส่งเสริมมาอย่างต่อเนื่อง ยาสามัญมีส่วนแบ่งการตลาดด้านปริมาณถึงครึ่งหนึ่งของตลาด แต่เพราะยาสามัญมีมูลค่าไม่สูงไม่ได้สร้างนวัตกรรม และไม่มีการได้รับการคุ้มครองจากทรัพย์สินทางปัญญา จึงทำให้การแข่งขันของยาสามัญ อยู่บนพื้นฐานของการแข่งขันด้านราคา ยาสามัญของประเทศมีโอกาสเติบโตได้ดี เนื่องจากความต้องการยาสามัญในประเทศและต่างประเทศสูงขึ้น และได้รับการสนับสนุนจากนโยบาย ส่งเสริมการลงทุนของภาครัฐ และประกอบกับการที่ประเทศไทยกำลังก้าวเข้าสู่สังคมผู้สูงอายุส่งผลให้ความต้องการใช้ยาโรคเรื้อรังเพิ่มขึ้น

แต่ปัจจัยเสี่ยงต่อการดำเนินงาน คือการพึ่งพิงการนำเข้าวัตถุดิบตัวยาคงจากต่างประเทศเป็นส่วนใหญ่ ทำให้ไม่สามารถควบคุมราคาต้นทุนที่เหมาะสมได้ และมีการแข่งขันด้านราคาค่อนข้างสูง เนื่องจากมีการนำเข้ายาที่มีราคาถูกจากต่างประเทศเข้ามาแข่งขันกับยาที่ผลิตภายในประเทศมากขึ้น รวมทั้งอุตสาหกรรมยาเป็นอุตสาหกรรมที่ใช้เงินลงทุนสูงเพื่อพัฒนาสถานที่และเครื่องจักรให้ได้มาตรฐานการผลิตที่ภาครัฐกำหนด

ทั้งนี้ องค์การเภสัชกรรมต้องเป็นกลไกในการถ่วงดุลด้านราคา ยา ผลิต และจัดหายาจำเป็น สร้างความมั่นคงด้านยา โดยมุ่งคิดค้น วิจัย และพัฒนาสร้างสรรค์ผลิตภัณฑ์เชิงนวัตกรรมใหม่ๆ ออกสู่ระบบยาของประเทศอย่างต่อเนื่อง เช่น ยาจำเป็นในการใช้สูง ประกอบด้วย กลุ่มยาโรคเรื้อรัง ได้แก่ เบาหวาน ความดัน โรคหัวใจ กลุ่มยาเอดส์ ซึ่งปัจจุบันมีราคาลดลงมาก ทำให้คนไข้ที่มากขึ้นทะเบียนได้รับยาครบทุกคน และมีคุณภาพชีวิตที่ดีขึ้น และไทยยังเป็นประเทศที่ 2 ของโลกที่สามารถยับยั้งการติดเชื้อจากแม่สู่ลูก กลุ่มยาโรคหามะเร็ง ถือเป็นยาที่มีราคาแพงมาก และแนวโน้มในอีก 10-20 ปีข้างหน้า จะมีมูลค่าการใช้สูง องค์การเภสัชกรรม จึงมีการวิจัยและพัฒนาอย่างต่อเนื่องตั้งแต่ต้นน้ำจนถึงปลายน้ำในกลุ่มยามะเร็ง โดยมีการเริ่มศึกษากระบวนการผลิตและถ่ายทอดเทคโนโลยี พร้อมทั้งนำเทคโนโลยีระบบอัจฉริยะและระบบดิจิทัล มาใช้ปรับเปลี่ยนกระบวนการผลิต การตลาดตลอดจนกระบวนการทำงานด้านต่างๆ

Factors Effecting Operations

It is government policy to promote the use of generic drugs on a continuous basis; as a result of which these drugs represent up to a half share of all drugs on the domestic market. However, the value of generic drugs is not high, their production does not result in innovation and there is no protection in terms of intellectual property. Therefore, competition in terms of generic drugs is based on price. Generic drugs are possessed of high growth potential due to the increase in demand for them both within the country and abroad, as well as because of their continuous receipt of support via the government's investment promotion policy. In addition, Thailand's is an ageing society, with the consequence that the demand for medicines is rapidly increasing.

A risk factor which has a major effect on operations is the dependence on the import of active pharmaceutical ingredients from abroad, which results in an inability to control cost price. In addition, increasing levels of imports of cheap drugs from abroad has led to a high degree of competition between the imported drugs and those which are manufactured domestically. Moreover, the pharmaceutical industry requires high levels of investment in order to develop its facilities and machinery to meet the manufacturing standards set by the government.

It is GPO's responsibility to serve as a mechanism that balances drug prices, manufactures and supplies essential medicines and creates a situation of security in terms of the country's medicines. Therefore, GPO is resolved in its determination to research and develop innovative pharmaceutical products in order to supply Thailand's drug system on a continuous basis, particularly in relation to areas such as essential drugs with a high consumption value; these drugs are designed for the treatment of chronic diseases such as diabetes, hypertension, heart disease and AIDS. At present, the price of HIV drugs has reduced dramatically, as a result of which, every registered patient in the country is able to receive medication and thereby obtain a better quality of life; moreover, Thailand is only the second country in the world which is able to prevent mother-to-child HIV transmission. Anticancer drugs are very expensive and the trend over the next 10-20 years indicates that there will be high consumption rate for these drugs. GPO, therefore, researches and develops anticancer drugs, via both upstream and downstream processes, beginning with the study of production processes and the transfer of technology. Intelligent system and digital system technology are utilized to improve, amongst other processes, manufacturing and marketing.

ภาวะอุตสาหกรรมและแนวโน้มในอนาคต อุตสาหกรรมยาในประเทศ

แนวโน้มอุตสาหกรรมยาปี 2560 การผลิตและการจำหน่าย คาดว่าจะสามารถเติบโตได้ดีโดยอุตสาหกรรมยาไตรมาส 1 ปี 2560 สามารถขยายตัวได้ดีทั้งด้านการผลิต การจำหน่าย และการส่งออก เนื่องจากได้รับปัจจัยบวกจากนโยบายส่งเสริมการลงทุนของ BOI ที่ให้ผู้ประกอบการผลิตยาที่ยื่นขอรับการส่งเสริมการลงทุน ภายในปี 2560-2561 จะได้รับการยกเว้นภาษีเงินได้นิติบุคคล เพื่อช่วยลดภาระต้นทุนของผู้ผลิตยา ซึ่งจะทำให้ผู้ประกอบการสามารถลงทุนในการวิจัยและพัฒนาใหม่ได้มากขึ้น อย่างไรก็ตาม ท่ามกลางการแข่งขันที่ค่อนข้างสูงของอุตสาหกรรมยา อาจทำให้ผู้ประกอบการรายเล็กยังต้องเผชิญกับภาวะการแข่งขันที่รุนแรง ทั้งจากผู้ผลิตยาในประเทศ และผู้นำเข้าจากต่างประเทศ เนื่องจากมีเงินทุนค่อนข้างจำกัด ทำให้การวิจัยพัฒนาและคิดค้นยาใหม่ทำได้ยาก นอกจากนี้ ยาที่ผลิตและจำหน่ายยังเป็นยาสำเร็จรูปทั่วไปที่ไม่ได้มีลิขสิทธิ์เฉพาะ ดังนั้นผู้ผลิตรายใหม่ๆ จึงสามารถเข้าสู่ตลาดได้ง่าย ส่งผลให้ผู้ประกอบการรายเล็กอาจไม่สามารถเติบโตได้อย่างยั่งยืน

สำหรับด้านการส่งออกปี 2560 คาดว่าจะมีมูลค่าเพิ่มขึ้นจากปีก่อน เนื่องจากประเทศคู่ค้าที่สำคัญของไทยในอาเซียนส่งซื้อยาจากไทยเพิ่มขึ้น โดยเฉพาะเวียดนามที่คาดว่าจะมีมูลค่าการนำเข้าจากไทยมากถึง 80 ล้านดอลลาร์สหรัฐฯ ในปี 2560 ทั้งนี้ สถานการณ์ผู้ประกอบการในอุตสาหกรรมยา โดยเฉพาะกลุ่มผู้ประกอบการรายใหญ่และบริษัทข้ามชาติคาดว่าจะยังคงเติบโตได้ในเกณฑ์ดี เนื่องจากผู้ประกอบการมีความได้เปรียบด้านเงินลงทุนและเทคโนโลยี

แนวโน้มอุตสาหกรรมยาในประเทศในอนาคต

สำหรับทิศทางของอุตสาหกรรมยาไทยในอนาคต คาดว่าจะมีการวิจัยและพัฒนาโดยใช้เทคโนโลยีขั้นสูงมากขึ้น โดยเฉพาะการใช้เทคโนโลยีชีวภาพในการผลิตยาเฉพาะทาง และภาครัฐได้ให้การสนับสนุนผู้ผลิตและจำหน่ายยาให้ขยายกิจการลงทุนเพื่อให้ผู้ป่วยสามารถเข้าถึงยาได้มากขึ้น ตลอดจนผลักดันให้มีการผลิตเพื่อใช้ในโรงพยาบาลเพิ่มขึ้น จึงคาดว่าในระยะต่อไปจะมีผู้ประกอบการอุตสาหกรรมยาหันมาผลิตยาที่ใช้เทคโนโลยีขั้นสูงเพิ่มขึ้นเพื่อให้สอดคล้องกับแนวโน้มนโยบายของภาครัฐ

แนวโน้มตลาดสมุนไพรไทย

อุตสาหกรรมยาของไทยมีโอกาสก้าวขึ้นสู่เวทีโลกได้ โดยเฉพาะวัตถุดิบ “สมุนไพรไทย” ที่ขณะนี้รัฐบาลให้ความสำคัญอย่างยิ่งด้วยเป้าหมายในสมุนไพรเป็นพืชเศรษฐกิจตัวใหม่ขับเคลื่อน Thailand 4.0 เพื่อสร้างมูลค่าเพิ่ม มุ่งเป้าส่งออกอาเซียน ทั้งนี้ ข้อมูลจากกระทรวงสาธารณสุข โดย ศ.คลินิก เกียรติคุณ นพ.ปิยะสกล สกลสัตยาทร รัฐมนตรีว่าการกระทรวงสาธารณสุข ระบุว่า ปัจจุบันตลาดทั่วโลกมีความต้องการสมุนไพร ไปใช้เพื่อการรักษาโรคและดูแลสุขภาพเพิ่มมากขึ้น โดยพัฒนาไปเป็นเครื่องสำอาง และกลุ่มยาอาหารเสริม และจากข้อมูลของสำนักงานพัฒนาการวิจัยการเกษตร(องค์การมหาชน) ปี 2557 มูลค่าการใช้และส่งออกสมุนไพรไทยรวมกว่า 2.4 แสนล้านบาท แบ่งเป็นกลุ่มเครื่องสำอาง

Industry Situation and Future Outlook

Domestic Pharmaceutical Industry

The trend for the pharmaceutical industry during 2017 showed that there was good growth in both production and sales. In the first trimester, the pharmaceutical industry was able to expand in terms of production, sales and exports due to the positive effect of the investment promotion policy of The Board of Investment of Thailand (BOI). This policy allows pharmaceutical manufacturers who apply for investment promotion during the period 2017-2018 to receive corporate income tax exemption in order to reduce the cost burden of manufacturers. This enables manufacturers to invest further in the research and development of new drugs. However, small manufacturers within the pharmaceutical industry face intense competition from other domestic manufacturers and pharmaceutical importers and this, together with their limited levels of capital, makes it difficult for them to research and develop new drugs. Furthermore, the generic drugs which are produced and sold are generally not licensed, thereby allowing many new manufacturers to easily enter the market. As a result, smaller manufacturers find it difficult to achieve sustainable growth.

Exports during 2017 showed an increase on the previous year because of an intensification of procurement by Thailand's major trading partners in ASEAN. Vietnam, in particular, imported medicines from Thailand at a value of up to 80 million USD. During 2017, entrepreneurs within the pharmaceutical industry, especially large manufacturers and international companies achieved good levels of growth; this was due to their having the advantage of high levels of investment and superior technology.

Future trends within the Domestic Pharmaceutical Industry

The direction of the Thai pharmaceutical industry in the future is expected to involve the further research and development of drugs using advanced technology, in particular the use of biotechnology in the manufacture of specialized drugs. In addition, the government sector will continue to provide support to manufacturers and distributors in the expansion of their business, in order to facilitate patients' ease of access to a wider range of medicines. The government sector will also continue to promote the more comprehensive production of medicines for use in hospitals. It is expected that there will be an increase in pharmaceutical manufacturers' use of advanced technology to comply with government policy.

Market trends for Thai Herbal Products

Thailand's pharmaceutical industry is in a position where it has the opportunity to increase its level of global trade, particularly in the case of "Thai herbs" as raw materials. The government has placed importance on and set a goal for "Thai herbs" as a new economic crop to drive "Thailand 4.0". This is in order to create greater value, with the aim of

1.4 แสนล้านบาท กลุ่มอาหารเสริม 8 หมื่นล้านบาท กลุ่มสปาและผลิตภัณฑ์ประมาณ 1 หมื่นล้านบาท และกลุ่มยาแผนโบราณ ตามภูมิปัญญาการแพทย์แผนไทย 1 หมื่นล้านบาท

ตามแผนแม่บทแห่งชาติว่าด้วยการพัฒนาสมุนไพรไทย ฉบับที่ 1 พ.ศ.2560-2564 ประกอบด้วยวิสัยทัศน์ ยุทธศาสตร์ มาตรการ และแผนงานต่างๆ ที่ครอบคลุมการพัฒนาสมุนไพรไทย ตั้งแต่ต้นทาง กลางทาง และปลายทาง เพื่อให้ใน 5 ปี ข้างหน้า ประเทศไทยจะเป็นประเทศส่งออกวัตถุดิบสมุนไพรคุณภาพ และผลิตภัณฑ์สมุนไพรชั้นนำของภูมิภาคอาเซียน รวมทั้งเพิ่มขีดความสามารถในการแข่งขันของสมุนไพรไทยในตลาดทั้งในและต่างประเทศอย่างต่อเนื่องและเป็นระบบ อันจะนำมาสู่ความมั่งคั่งทางสุขภาพและความยั่งยืนของเศรษฐกิจไทยต่อไปซึ่งยุทธศาสตร์ ภายใต้แผนแม่บท



exporting these products to ASEAN. Clinical Professor Piyasakol Sakolsatayadorn, the Minister of Public Health, has stated that, according to public health data, there is at present an increase in the global market demand for herbs for use in the curing of disease and in enhancing health care via the development of herbs into medicines and dietary supplements, as well as a demand for herbs for cosmetic purposes. Data from the Agricultural Research Development Agency (Public Organization) showed that the value of herbal consumption and exports in 2017 totaled more than 240 billion baht; this comprised: cosmetics 140 billion baht, dietary supplements 80 billion baht, spa products 10 billion baht and Thai traditional medicines 10 billion baht.

The National Master Plan on Thai Herbal Development No. 1., covers the years 2017-2021 and comprises a vision, strategies, measures and work plans for the development of “Thai herbs” through all the necessary stages. This is in order that, within the next 5 years, Thailand can attain the position of being the leading exporter of quality herbal materials and herbal products in the ASEAN region, as well as ensuring that the competitiveness of “Thai herbs”, within both the domestic and international markets, will be increased on a continuous and systematic basis. This will lead to the creation of a situation of health security, as well as enhancing the sustainability of the Thai economy, thereby conforming to the strategy of the National Master Plan.

การลงทุนที่สำคัญในปัจจุบันและอนาคต

การลงทุนในปีงบประมาณ 2560 มีความสอดคล้องกับทิศทางที่กำหนดไว้ในแผนวิสาหกิจ (แผนยุทธศาสตร์) ประจำปี 2559-2563 โดยมุ่งเน้นการลงทุนในยุทธศาสตร์ด้านการผลิตและจัดหา ได้แก่ การปรับปรุงสถานที่ผลิต ปรับปรุงและพัฒนาระบบผลิต ระบบประกันคุณภาพ ระบบสนับสนุนการผลิต โรงงานพระราม 6 เพื่อรักษาระดับมาตรฐาน GMP และเพื่อให้ระบบผลิตมีความปลอดภัย การลงทุนในเครื่องมือและอุปกรณ์ในการวิจัยและพัฒนาผลิตภัณฑ์ใหม่ รวมทั้งการผลิตยาในระดับ Pilot Scale เพื่อลดการพึ่งพายาจากต่างประเทศ การลงทุนเพื่อให้ผู้บริโภคเชื่อมั่นและมีความพึงพอใจในผลิตภัณฑ์ที่องค์การเภสัชกรรมผลิต และการลงทุนเพื่อสนับสนุนการพัฒนาโรงงานแห่งใหม่เพื่อให้ได้ตามมาตรฐานสากล การลงทุนในยุทธศาสตร์ด้านการตลาดและบริการ เป็นการลงทุนเพื่อออกแบบคลังและศูนย์กระจายสินค้าแห่งใหม่ที่จะเริ่มก่อสร้างในปี 2562 ส่วนยุทธศาสตร์ด้านการบริหารจัดการองค์กร เป็นการปรับปรุงระบบเทคโนโลยีสารสนเทศ เพื่อสนับสนุนการดำเนินงาน



Important Present and Future Investments

Investment in 2017 conformed to the defined direction of the State Enterprise Plan (Strategic Plan) for the years 2016-2020. By focusing on investment in production and supply, improvements to the manufacturing plant at Rama VI were made in respect of its manufacturing facilities, its quality assurance and production support systems and its production development; this was in order to maintain the GMP standard and to ensure the safety of the production systems. In addition, there was investment in machines and equipment for the research and development of new pharmaceutical products and for production on a pilot scale, thereby reducing dependency on imports from abroad. This is in order to enhance confidence and satisfaction in the products which GPO produces and to support the development of the new manufacturing plant to meet international standards. Investment in the strategy of marketing and services was aimed at the design of a new warehouse and distribution centre, the construction of which will commence in 2019. Moreover, there was investment into the strategy for organizational management, in order to allow for improvements to information technology systems, thereby adding increased support to operations.

รายงานของผู้สอบบัญชีและงบการเงิน

เสนอ คณะกรรมการองค์การเภสัชกรรม

ความเห็น

สำนักงานการตรวจเงินแผ่นดินได้ตรวจสอบงบการเงินที่แสดงเงินลงทุนตามวิธีส่วนได้เสียและงบการเงินเฉพาะกิจการขององค์การเภสัชกรรม ซึ่งประกอบด้วยงบแสดงฐานะการเงินที่แสดงเงินลงทุนตามวิธีส่วนได้เสียและงบแสดงฐานะการเงินเฉพาะกิจการ ณ วันที่ 30 กันยายน 2560 งบกำไรขาดทุนเบ็ดเสร็จที่แสดงเงินลงทุนตามวิธีส่วนได้เสียและงบกำไรขาดทุนเบ็ดเสร็จเฉพาะกิจการ งบแสดงการเปลี่ยนแปลงส่วนของผู้ถือหุ้นที่แสดงเงินลงทุนตามวิธีส่วนได้เสียและงบแสดงการเปลี่ยนแปลงส่วนของผู้ถือหุ้นเฉพาะกิจการ และงบกระแสเงินสดที่แสดงเงินลงทุนตามวิธีส่วนได้เสียและงบกระแสเงินสดเฉพาะกิจการ สำหรับปีสิ้นสุดวันเดียวกัน และหมายเหตุประกอบงบการเงินรวมถึงหมายเหตุสรุปนโยบายการบัญชีที่สำคัญ

สำนักงานการตรวจเงินแผ่นดินเห็นว่า งบการเงินข้างต้นนี้แสดงฐานะทางการเงินที่แสดงเงินลงทุนตามวิธีส่วนได้เสียและแสดงฐานะการเงินเฉพาะกิจการขององค์การเภสัชกรรม ณ วันที่ 30 กันยายน 2560 ผลการดำเนินงานที่แสดงเงินลงทุนตามวิธีส่วนได้เสียและผลการดำเนินงานเฉพาะกิจการและกระแสเงินสดที่แสดงเงินลงทุนตามวิธีส่วนได้เสียและกระแสเงินสดเฉพาะกิจการสำหรับปีสิ้นสุดวันเดียวกัน โดยถูกต้องตามที่ควรในสาระสำคัญตามมาตรฐานการรายงานทางการเงิน

เกณฑ์ในการแสดงความเห็น

สำนักงานการตรวจเงินแผ่นดินได้ปฏิบัติตามตรวจสอบตามมาตรฐานการสอบบัญชีความรับผิดชอบของสำนักงานการตรวจเงินแผ่นดิน ได้กล่าวไว้ในส่วนของความรับผิดชอบของผู้สอบบัญชีต่อการตรวจสอบงบการเงินในรายงานของสำนักงานการตรวจเงินแผ่นดิน สำนักงานการตรวจเงินแผ่นดินมีความเป็นอิสระจากองค์การเภสัชกรรม ตามมาตรฐานการตรวจเงินแผ่นดินที่กำหนดโดยคณะกรรมการตรวจเงินแผ่นดิน และข้อกำหนดจรรยาบรรณของผู้ประกอบวิชาชีพบัญชีที่กำหนดโดยสภาวิชาชีพบัญชีในพระบรมราชูปถัมภ์ในส่วนที่เกี่ยวข้องกับการตรวจสอบงบการเงินที่แสดงเงินลงทุนตามวิธีส่วนได้เสียและงบการเงินเฉพาะกิจการ และสำนักงานการตรวจเงินแผ่นดินได้ปฏิบัติตามความรับผิดชอบด้านจรรยาบรรณอื่นๆ ซึ่งเป็นไปตามมาตรฐานการตรวจเงินแผ่นดินและข้อกำหนดจรรยาบรรณเหล่านี้ สำนักงานการตรวจเงินแผ่นดินเชื่อว่า หลักฐานการสอบบัญชีที่สำนักงานการตรวจเงินแผ่นดินได้รับเพียงพอและเหมาะสมเพื่อใช้เป็นเกณฑ์ในการแสดงความเห็นของสำนักงานการตรวจเงินแผ่นดิน

ข้อมูลอื่น

ผู้บริหารเป็นผู้รับผิดชอบต่อข้อมูลอื่น ข้อมูลอื่นประกอบด้วย ข้อมูลซึ่งรวมอยู่ในรายงานประจำปี แต่ไม่รวมถึงงบการเงินที่แสดงเงินลงทุนตามวิธีส่วนได้เสียและงบการเงินเฉพาะกิจการและรายงานของผู้สอบบัญชีที่อยู่ในรายงานประจำปีนั้น ซึ่งผู้บริหารจะจัดเตรียมรายงานประจำปีให้สำนักงานการตรวจเงินแผ่นดินภายหลังวันที่ในรายงานของผู้สอบบัญชีนี้

ความเห็นของสำนักงานการตรวจเงินแผ่นดินต่อการเงินที่แสดงเงินลงทุนตามวิธีส่วนได้เสียและงบการเงินเฉพาะกิจการไม่ครอบคลุมถึงข้อมูลอื่นและสำนักงานการตรวจเงินแผ่นดินไม่ได้ให้ความเชื่อมั่นต่อข้อมูล

ความรับผิดชอบของสำนักงานการตรวจเงินแผ่นดินที่เกี่ยวข้องกับการตรวจสอบงบการเงินที่แสดงเงินลงทุนตามวิธีส่วนได้เสียและงบการเงินเฉพาะกิจการคือ การอ่านและพิจารณาว่าข้อมูลอื่นมีความขัดแย้งที่มีสาระสำคัญกับงบการเงินหรือกับความรู้อื่นที่ได้รับจากการตรวจสอบของสำนักงานการตรวจเงินแผ่นดิน หรือปรากฏว่าข้อมูลอื่นมีการแสดงข้อมูลที่ขัดต่อข้อเท็จจริงอันเป็นสาระสำคัญหรือไม่

เมื่อสำนักงานการตรวจเงินแผ่นดินได้อ่านรายงานประจำปีหากสำนักงานการตรวจเงินแผ่นดินสรุปได้ว่ามีการแสดงข้อมูลที่ขัดต่อข้อเท็จจริงอันเป็นสาระสำคัญ สำนักงานการตรวจเงินแผ่นดินต้องสื่อสารเรื่องดังกล่าวกับผู้มีหน้าที่ในการกำกับดูแล

ความรับผิดชอบของผู้บริหารและผู้มีหน้าที่ในการกำกับดูแลต่องบการเงินที่แสดงเงินลงทุนตามวิธีส่วนได้เสียและงบการเงินเฉพาะกิจการ

ผู้บริหารมีหน้าที่ผู้รับผิดชอบในการจัดทำและการนำเสนองบการเงินที่แสดงเงินลงทุนตามวิธีส่วนได้เสียและงบการเงินเฉพาะกิจการเหล่านี้โดยถูกต้องตามที่ควรตามมาตรฐานการรายงานทางการเงินและรับผิดชอบเกี่ยวกับการควบคุมภายในที่ผู้บริหารพิจารณาว่าจำเป็นเพื่อให้สามารถจัดทำงบการเงินที่แสดงเงินลงทุนตามวิธีส่วนได้เสียและงบการเงินเฉพาะกิจการที่ปราศจากการแสดงข้อมูลที่ขัดต่อข้อเท็จจริงอันเป็นสาระสำคัญไม่ว่าจะเกิดจากการทุจริตหรือข้อผิดพลาด

ในการจัดทำงบการเงินที่แสดงเงินลงทุนตามวิธีส่วนได้เสียและงบการเงินเฉพาะกิจการผู้บริหารรับผิดชอบในการประเมินความสามารถขององค์การเภสัชกรรมในการดำเนินงานต่อเนื่อง เปิดเผยเรื่องที่เกี่ยวข้องกับการดำเนินงานต่อเนื่องตามความเหมาะสม และการใช้เกณฑ์การบัญชีสำหรับการดำเนินงานต่อเนื่อง เว้นแต่ผู้บริหารมีความตั้งใจที่จะเลิกองค์การเภสัชกรรมหรือหยุดดำเนินงาน หรือไม่สามารถดำเนินงานต่อเนื่องไปได้

ผู้มีหน้าที่ในการกำกับดูแลมีหน้าที่ในการสอดส่องดูแลกระบวนการในการจัดทำรายงานทางการเงินขององค์การเภสัชกรรม

ความรับผิดชอบของผู้สอบบัญชีต่อการตรวจสอบงบการเงินที่แสดงเงินลงทุนตามวิธีส่วนได้เสียและงบการเงินเฉพาะกิจการ

การตรวจสอบของสำนักงานการตรวจเงินแผ่นดินมีวัตถุประสงค์เพื่อให้ได้ความเชื่อมั่นอย่างสมเหตุสมผลว่างบการเงินที่แสดงเงินลงทุนตามวิธีส่วนได้เสียและงบการเงินเฉพาะกิจการโดยรวมปราศจากการแสดงข้อมูลที่ขัดต่อข้อเท็จจริงอันเป็นสาระสำคัญหรือไม่ ไม่ว่าจะเกิดจากการทุจริตหรือข้อผิดพลาด และเสนอรายงานของผู้สอบบัญชีซึ่งรวมความเห็นของสำนักงานการตรวจเงินแผ่นดินอยู่ด้วย ความเชื่อมั่นอย่างสมเหตุสมผลคือความเชื่อมั่นในระดับสูงแต่ไม่ได้เป็นการรับประกันว่าการปฏิบัติตามตรวจสอบตามมาตรฐานการสอบบัญชีจะสามารถตรวจพบข้อมูลที่ขัดต่อข้อเท็จจริงอันเป็นสาระสำคัญที่มีอยู่ได้เสมอไป ข้อมูลที่ขัดต่อข้อเท็จจริงอาจเกิดจากการทุจริตหรือข้อผิดพลาดและถือว่ามีสาระสำคัญเมื่อคาดการณ์ได้อย่างสมเหตุสมผลว่ารายการที่ขัดต่อข้อเท็จจริงแต่ละรายการหรือทุกรายการรวมกันจะมีผลต่อการตัดสินใจทางเศรษฐกิจของผู้ใช้งบการเงินที่แสดงเงินลงทุนตามวิธีส่วนได้เสียและงบการเงินเฉพาะกิจการจากการใช้งบการเงินเหล่านี้

ในการตรวจสอบของสำนักงานการตรวจเงินแผ่นดินตามมาตรฐานการตรวจสอบบัญชี สำนักงานการตรวจเงินแผ่นดินได้ใช้ดุลยพินิจและการสังเกตและสงสัยของผู้ประกอบวิชาชีพตลอดการตรวจสอบการปฏิบัติงานของสำนักงานการตรวจเงินแผ่นดินรวมถึง

> ระบุและประเมินความเสี่ยงจากการแสดงข้อมูลที่ขัดต่อข้อเท็จจริงอันเป็นสาระสำคัญในงบการเงินที่แสดงเงินลงทุนตามวิธีส่วนได้เสียและงบการเงินเฉพาะกิจการ ไม่ว่าจะเกิดจากการทุจริตหรือข้อผิดพลาด ออกแบบและปฏิบัติตามวิธีการตรวจสอบเพื่อตอบสนองต่อความเสี่ยงเหล่านั้น และได้หลักฐานการสอบบัญชีที่เพียงพอและเหมาะสมเพื่อเป็นเกณฑ์ในการแสดงความเห็นของสำนักงานการตรวจเงินแผ่นดิน ความเสี่ยงที่ไม่พบข้อมูลที่ขัดต่อข้อเท็จจริงอันเป็นสาระสำคัญซึ่งเป็นผลมาจากทุจริตจะสูงกว่าความเสี่ยงที่เกิดจากข้อผิดพลาดเนื่องจากการทุจริตอาจเกี่ยวกับการสมรู้ร่วมคิด การปลอมแปลงเอกสารหลักฐาน การตั้งใจละเว้นการแสดงผลข้อมูล การแสดงผลข้อมูลที่ตรงตามข้อเท็จจริงหรือการแทรกแซงการควบคุมภายใน

> ทำความเข้าใจในระบบการควบคุมภายในที่เกี่ยวข้องกับการตรวจสอบ เพื่อออกแบบวิธีการตรวจสอบที่เหมาะสมกับสถานการณ์แต่ไม่ใช่เพื่อวัตถุประสงค์ในการแสดงความเห็นต่อความมีประสิทธิภาพของการควบคุมภายในขององค์กรเภสัชกรรม

> ประเมินความเหมาะสมของนโยบายการบัญชีที่ผู้บริหารใช้และความสมเหตุสมผลของประมาณการทางบัญชีและการเปิดเผยข้อมูลที่เกี่ยวข้องซึ่งจัดทำขึ้นโดยผู้บริหาร

> สรุปรูเกี่ยวกับความเหมาะสมของการใช้เกณฑ์การบัญชีสำหรับการดำเนินงานต่อเนื่องของผู้บริหาร และจากหลักฐานการสอบบัญชีที่ได้รับ สรุปรูว่ามีความไม่แน่นอนที่มีสาระสำคัญเกี่ยวกับเหตุการณ์หรือสถานการณ์ที่อาจเป็นเหตุให้เกิดข้อสงสัยอย่างมีนัยสำคัญต่อความสามารถขององค์กรเภสัชกรรมในการดำเนินงานต่อเนื่องหรือไม่ ถ้าสำนักงานการตรวจเงินแผ่นดินได้ข้อสรุปว่ามีความไม่แน่นอนที่มีสาระสำคัญ สำนักงานการตรวจเงินแผ่นดินต้องกล่าวไว้ในรายงานของผู้สอบบัญชีของสำนักงานการตรวจเงินแผ่นดินถึงการเปิดเผยที่เกี่ยวข้องในงบการเงินที่แสดงเงินลงทุนตามวิธีส่วนได้เสียและงบการเงินเฉพาะกิจการหรือถ้าการเปิดเผยดังกล่าวไม่เพียงพอ ความเห็นของสำนักงานการตรวจเงินแผ่นดินจะเปลี่ยนแปลงไป ข้อสรุปของสำนักงานการตรวจเงินแผ่นดินขึ้นอยู่กับหลักฐานการสอบบัญชีที่ได้รับจนถึงวันที่ในรายงานของผู้สอบบัญชีของสำนักงานการตรวจเงินแผ่นดิน อย่างไรก็ตาม เหตุการณ์หรือสถานการณ์ในอนาคตอาจเป็นเหตุให้องค์กรเภสัชกรรมต้องหยุดการดำเนินงานต่อเนื่อง

> ประเมินการนำเสนอโครงสร้างและเนื้อหาของงบการเงินที่แสดงเงินลงทุนตามวิธีส่วนได้เสียและงบการเงินเฉพาะกิจการโดยรวม รวมถึงการเปิดเผยว่า งบการเงินที่แสดงเงินลงทุนตามวิธีส่วนได้เสียและงบการเงินเฉพาะกิจการแสดงรายการและเหตุการณ์ในรูปแบบที่ทำให้มีการนำเสนอข้อมูลโดยถูกต้องตามที่ควร

สำนักงานการตรวจเงินแผ่นดินได้สื่อสารกับผู้มีส่วนได้เสียที่เกี่ยวข้องกับการกำกับดูแลเกี่ยวกับขอบเขตและช่วงเวลาของการตรวจสอบตามที่ได้วางแผนไว้ ประเด็นที่มีนัยสำคัญที่พบจากการตรวจสอบ รวมถึงข้อบกพร่องที่มีนัยสำคัญในระบบการควบคุมภายในซึ่งสำนักงานการตรวจเงินแผ่นดินได้พบในระหว่างการตรวจสอบของสำนักงานการตรวจเงินแผ่นดิน



(นางพัชรา ลาภลือชัย)

ผู้อำนวยการสำนักตรวจสอบการเงินที่ 17



(นายสมชาย พิทยวรเจริญ)

นักวิชาการตรวจเงินแผ่นดินชำนาญการพิเศษ

งบแสดงฐานะการเงิน Balance Sheets

องค์การเภสัชกรรม / The Government Pharmaceutical Organization
ณ วันที่ 30 กันยายน 2560 / As September 30th, 2017

หน่วย : บาท
Unit : Baht

งบการเงินที่แสดงเงินลงทุนตามวิธีส่วนได้เสีย

	หมายเหตุ Note	2560 / 2017	2559 / 2016
สินทรัพย์ / Assets			
สินทรัพย์หมุนเวียน			
Current Assets			
เงินสดและรายการเทียบเท่าเงินสด	4.2 , 6.1	4,867,457,339.42	2,948,025,786.01
Cash and Cash Equivalents			
เงินลงทุนชั่วคราว	6.2	303,086,123.60	254,438,577.27
Short-Term Investment			
ลูกหนี้การค้า-สุทธิ	4.4 , 6.3	6,163,690,049.88	7,447,538,087.80
Trade Receivable-Net			
เงินให้กู้ยืมระยะสั้น	6.4	59,036,772.56	56,412,970.28
Short-Term Loan			
สินค้าคงเหลือ	4.3 , 6.5	2,461,421,491.82	3,516,969,966.56
Inventories			
สินทรัพย์หมุนเวียนอื่น	6.6	19,642,850.80	33,693,562.21
Other Current Assets			
รวมสินทรัพย์หมุนเวียน		13,874,334,628.08	14,257,078,950.13
Total Current Assets			
สินทรัพย์ไม่หมุนเวียน			
Non-Current Assets			
เงินลงทุนในบริษัทร่วม	4.8 , 6.7	524,559,959.16	462,140,427.53
Investment in Joint Venture			
เงินลงทุนระยะยาว		-	100,000,000.00
Long-Term Investment			
เงินให้กู้ยืมระยะยาว	6.8	99,964,811.61	101,756,965.33
Long-Term Borrowings			
ที่ดิน อาคาร และอุปกรณ์ - สุทธิ	4.5 , 6.9	3,055,324,425.48	2,895,476,613.30
Property, Plant and Equipment - Net			
สินทรัพย์ไม่มีตัวตน - สุทธิ	4.6 , 6.10	244,709,457.63	177,416,991.28
Intangible Assets - Net			
สินทรัพย์ระหว่างดำเนินการ		1,427,553,152.90	962,065,648.10
Asset In-Process			
รวมสินทรัพย์ไม่หมุนเวียน		5,352,111,806.78	4,698,856,645.54
Total Non-Current Assets			
รวมสินทรัพย์		19,226,446,434.86	18,955,935,595.67
Total Assets			

หมายเหตุประกอบงบการเงินเป็นส่วนหนึ่งของงบการเงินนี้ / Notes to Financial Statements are an integral part of these Statements

งบแสดงฐานะการเงิน (ต่อ) Balance Sheets (Continue)

องค์การเภสัชกรรม / The Government Pharmaceutical Organization
ณ วันที่ 30 กันยายน 2560 / As September 30th, 2017

หน่วย : บาท
Unit : Baht


งบการเงินที่แสดงเงินลงทุนตามวิธีส่วนได้เสีย

	หมายเหตุ Note	2560 / 2017	2559 / 2016
หนี้สินและส่วนทุน / Liabilities and Capital			
หนี้สินหมุนเวียน			
Current Liabilities			
เจ้าหนี้การค้า			
Trade Accounts		2,700,650,225.16	3,055,396,901.08
หนี้สินหมุนเวียนอื่น	6.11	2,622,780,814.19	1,794,264,725.46
Other Current Liabilities			
รวมหนี้สินหมุนเวียน		5,323,431,039.35	4,849,661,626.54
Total Current Liabilities			
หนี้สินไม่หมุนเวียน			
Non Current Liabilities			
ประมาณการหนี้สินผลประโยชน์พนักงาน	4.9.2 , 6.12	1,200,350,219.00	1,192,580,553.00
หนี้สินกองทุนเงินกู้ยืมองค์การเภสัชกรรม	4.9.1 , 6.13	74,500,000.00	74,500,000.00
รวมหนี้สินไม่หมุนเวียน		1,274,850,219.00	1,267,080,553.00
Total Non-Current Liabilities			
รวมหนี้สิน		6,598,281,258.35	6,116,742,179.54
Total Liabilities			
ส่วนทุน / Shareholder's Equity			
ทุน			
Capital			
ทุนประเดิม		48,041,467.48	48,041,467.48
Paid-up Capital			
ทุนรับจากงบประมาณ		3,018,502.04	3,018,502.04
Capital from Budget Allocations			
ทุนรับโอนจากเงินทุนหมุนเวียน		3,526,548.46	3,526,548.46
Transferred from Current Capital			
		54,586,517.98	54,586,517.98
ส่วนเกินทุนจากการบริจาครักษา	3.1.2 , 4.5	-	13,660,305.03
Surplus Capital from Goodwill			
สำรองโครงการสำรองยาและเวชภัณฑ์	6.15	49,914,409.60	49,914,409.60
Drugs and Medical Supplies Reserve			
กำไรสะสม		12,523,664,248.93	12,721,032,183.52
Retained Earning			
รวมส่วนทุน		12,628,165,176.51	12,839,193,416.13
Capital			
รวมหนี้สินและส่วนทุน		19,226,446,434.86	18,955,935,595.67
Total Liabilities and Shareholders' Equity			

หมายเหตุประกอบงบการเงินเป็นส่วนหนึ่งของงบการเงินนี้ / Notes to Financial Statements are an integral part of these Statements



(นายจิกกฤษณ์ ประไพพิทยาคุน)
รองผู้อำนวยการ ทำการแทน
ผู้อำนวยการองค์การเภสัชกรรม



(นางสาวรำไพ สมจิตรบุญ)
ผู้อำนวยการฝ่ายบัญชีและการเงิน

งบแสดงฐานะการเงิน (ต่อ) Balance Sheets (Continue)

องค์การเภสัชกรรม / The Government Pharmaceutical Organization

ณ วันที่ 30 กันยายน 2560 / As September 30th, 2017

หน่วย : บาท
Unit : Baht

งบการเงินเฉพาะกิจการ

	หมายเหตุ Note	2560 / 2017	2559 / 2016
สินทรัพย์ / Assets			
สินทรัพย์หมุนเวียน			
Current Assets			
เงินสดและรายการเทียบเท่าเงินสด			
Cash and Cash Equivalents	4.2 , 6.1	4,867,457,339.42	2,948,025,786.01
เงินลงทุนชั่วคราว			
Short-Term Investment	6.2	303,086,123.60	254,438,577.27
ลูกหนี้การค้า-สุทธิ			
Trade Receivable-Net	4.4 , 6.3	6,163,690,049.88	7,447,538,087.80
เงินให้กู้ยืมระยะสั้น			
Short-Term Loan	6.4	59,036,772.56	56,412,970.28
สินค้าคงเหลือ			
Inventories	4.3 , 6.5	2,461,421,491.82	3,516,969,966.56
สินทรัพย์หมุนเวียนอื่น			
Other Current Assets	6.6	19,642,850.80	33,693,562.21
		13,874,334,628.08	14,257,078,950.13
รวมสินทรัพย์หมุนเวียน		13,874,334,628.08	14,257,078,950.13
Total Current Assets			
สินทรัพย์ไม่หมุนเวียน			
Non-Current Assets			
เงินลงทุนในบริษัทร่วม			
Investment in Joint Venture	4.8 , 6.7	335,060,000.00	335,060,000.00
เงินลงทุนระยะยาว			
Long-Term Investment		-	100,000,000.00
เงินให้กู้ยืมระยะยาว			
Long-Term Borrowings	6.8	99,964,811.61	101,756,965.33
ที่ดิน อาคาร และอุปกรณ์ - สุทธิ			
Property, Plant and Equipment - Net	4.5 , 6.9	3,055,324,425.48	2,895,476,613.30
สินทรัพย์ไม่มีตัวตน - สุทธิ			
Intangible Assets - Net	4.6 , 6.10	244,709,457.63	177,416,991.28
สินทรัพย์ระหว่างดำเนินการ			
Asset In-Process		1,427,553,152.90	962,065,648.10
		5,162,611,847.62	4,571,776,218.01
รวมสินทรัพย์ไม่หมุนเวียน		5,162,611,847.62	4,571,776,218.01
Total Non-Current Assets			
รวมสินทรัพย์		19,036,946,475.70	18,828,855,168.14
Total Assets			

หมายเหตุประกอบงบการเงินเป็นส่วนหนึ่งของงบการเงินนี้ / Notes to Financial Statements are an integral part of these Statements

งบแสดงฐานะการเงิน (ต่อ) Balance Sheets (Continue)

องค์การเภสัชกรรม / The Government Pharmaceutical Organization
ณ วันที่ 30 กันยายน 2560 / As September 30th, 2017

หน่วย : บาท
Unit : Baht


งบการเงินเฉพาะกิจการ

	หมายเหตุ Note	2560 / 2017	2559 / 2016
หนี้สินและส่วนทุน / Liabilities and Capital			
หนี้สินหมุนเวียน			
Current Liabilities			
เจ้าหนี้การค้า		2,700,650,225.16	3,055,396,901.08
Trade Accounts			
หนี้สินหมุนเวียนอื่น	6.11	2,622,780,814.19	1,794,264,725.46
Other Current Liabilities			
รวมหนี้สินหมุนเวียน		5,323,431,039.35	4,849,661,626.54
Total Current Liabilities			
หนี้สินไม่หมุนเวียน			
Non Current Liabilities			
ประมาณการหนี้สินผลประโยชน์พนักงาน	4.9.2 , 6.12	1,200,350,219.00	1,192,580,553.00
หนี้สินกองทุนเงินกู้ยืมองค์การเภสัชกรรม	4.9.1 , 6.13	74,500,000.00	74,500,000.00
รวมหนี้สินไม่หมุนเวียน		1,274,850,219.00	1,267,080,553.00
Total Non-Current Liabilities			
รวมหนี้สิน		6,598,281,258.35	6,116,742,179.54
Total Liabilities			
ส่วนทุน / Shareholder's Equity			
ทุน			
Capital			
ทุนประเดิม		48,041,467.48	48,041,467.48
Paid-up Capital			
ทุนรับจากงบประมาณ		3,018,502.04	3,018,502.04
Capital from Budget Allocations			
ทุนรับโอนจากเงินทุนหมุนเวียน		3,526,548.46	3,526,548.46
Transferred from Current Capital			
		54,586,517.98	54,586,517.98
ส่วนเกินทุนจากการบริจาคร	3.1.2 , 4.5	-	13,660,305.03
Surplus Capital from Goodwill			
สำรองโครงการสำรองยาและเวชภัณฑ์	6.15	49,914,409.60	49,914,409.60
Drugs and Medical Supplies Reserve			
กำไรสะสม		12,334,164,289.77	12,593,951,755.99
Retained Earning			
รวมส่วนทุน		12,438,665,217.35	12,712,112,988.60
Capital			
รวมหนี้สินและส่วนทุน		19,036,946,475.70	18,828,855,168.14
Total Liabilities and Shareholders' Equity			

หมายเหตุประกอบงบการเงินเป็นส่วนหนึ่งของงบการเงินนี้ / Notes to Financial Statements are an integral part of these Statements



(นายจิกกฤษณ์ ประไพพิทยาคุณ)
รองผู้อำนวยการ ทำการแทน
ผู้อำนวยการองค์การเภสัชกรรม



(นางสาวรำไพ สมจิตรบูล)
ผู้อำนวยการฝ่ายบัญชีและการเงิน

งบกำไรขาดทุนเบ็ดเสร็จ Profit & Loss Statement

องค์การเภสัชกรรม / The Government Pharmaceutical Organization

สำหรับปีสิ้นสุดวันที่ 30 กันยายน 2560 / For the year ended on September 30th, 2017

หน่วย : บาท
Unit : Baht

งบการเงินที่แสดงเงินลงทุนตามวิธีส่วนได้เสีย

	หมายเหตุ Note	2560 / 2017	2559 / 2016
รายได้ / Income			
ขายยาและเวชภัณฑ์ Sales of Pharmaceutical and Medical Supplies	6.16	15,881,005,340.00	15,134,316,805.31
กำไรจากหีบของ Income from Hive of Work		24,543,745.82	20,580,714.96
รายได้อื่น Other Income	6.17	243,158,402.56	148,423,579.20
รวมรายได้ Total Income		16,148,707,488.38	15,303,321,099.47
ค่าใช้จ่าย			
Expense			
ต้นทุนขายและรับจ้างทำของ Cost of Sales and Hive of Work		12,325,798,871.91	11,846,811,785.45
ค่าใช้จ่ายในการขาย Selling Expense	6.18	534,238,962.19	622,044,634.95
ค่าใช้จ่ายในการบริหาร Administrative Expenses	6.19	1,465,351,004.83	1,327,005,732.41
ค่าใช้จ่ายอื่น ๆ Other Expense		495,167,913.74	37,348,373.23
รวมค่าใช้จ่าย Total Expenses		14,820,556,752.67	13,833,210,526.04
กำไรจากการดำเนินงาน		1,328,150,735.71	1,470,110,573.43
ส่วนแบ่งกำไร (ขาดทุน) จากเงินลงทุนในบริษัทร่วม		67,430,731.63	34,820,941.30
กำไรสุทธิสำหรับงวด Net Income for payment		1,395,581,467.34	1,504,931,514.73
กำไรขาดทุนเบ็ดเสร็จอื่น			
Profit & Loss			
กำไร (ขาดทุน) จากการประมาณการตามหลักคณิตศาสตร์ ประกันภัยสำหรับโครงการผลประโยชน์พนักงาน		25,803,590.00	-
กำไรขาดทุนเบ็ดเสร็จอื่น Profit & Loss		1,421,385,057.34	1,504,931,514.73

หมายเหตุประกอบงบการเงินเป็นส่วนหนึ่งของงบการเงินนี้ / Notes to Financial Statements are an integral part of these Statements

งบกำไรขาดทุนเบ็ดเสร็จ (ต่อ) Profit & Loss Statement (Continue)

องค์การเภสัชกรรม / The Government Pharmaceutical Organization

สำหรับปีสิ้นสุดวันที่ 30 กันยายน 2560 / For the year ended on September 30th, 2017

หน่วย : บาท
Unit : Baht

งบการเงินเฉพาะกิจการ

	หมายเหตุ Note	2560 / 2017	2559 / 2016
รายได้ / Income			
ขายยาและเวชภัณฑ์ Sales of Pharmaceuticals and Medical Supplies	6.16	15,881,005,340.00	15,134,316,805.31
ค่ารับจ้างทำของ Income from Hive of Work		24,543,745.82	20,580,714.96
รายได้อื่น Other Income	6.17	248,169,602.56	149,623,579.20
รวมรายได้ Total Income		16,153,718,688.38	15,304,521,099.47
ค่าใช้จ่าย Expense			
ต้นทุนขายและรับจ้างทำของ Cost of Sales and Hive of Work		12,325,798,871.91	11,846,811,785.45
ค่าใช้จ่ายในการขาย Selling Expense	6.18	534,238,962.19	622,044,634.95
ค่าใช้จ่ายในการบริหาร Administrative Expenses	6.19	1,465,351,004.83	1,327,005,732.41
ค่าใช้จ่ายอื่น ๆ Other Expense		495,167,913.74	37,348,373.23
รวมค่าใช้จ่าย Total Expenses		14,820,556,752.67	13,833,210,526.04
กำไรสุทธิ Net Income		1,333,161,935.71	1,471,310,573.43
กำไรขาดทุนเบ็ดเสร็จอื่น Profit & Loss			
กำไร(ขาดทุน)จากการประมาณการตามหลักคณิตศาสตร์ ประกันภัยสำหรับโครงการผลประโยชน์พนักงาน		25,803,590.00	-
กำไรขาดทุนเบ็ดเสร็จอื่น Profit & Loss		1,358,965,525.71	1,471,310,573.43

หมายเหตุประกอบงบการเงินเป็นส่วนหนึ่งของงบการเงินนี้ / Notes to Financial Statements are an integral part of these Statements

งบแสดงการเปลี่ยนแปลงในส่วนกองทุน Profit & Loss Statement

องค์การเภสัชกรรม / The Government Pharmaceutical Organization

สำหรับงวดสิ้นสุดวันที่ 30 กันยายน 2560 / For the year ended on September 30th, 2017

หน่วย : บาท
Unit : Baht

งบการเงินที่แสดงเงินลงทุนตามวิธีส่วนได้เสีย

2560/2017

	ทุน Capital	ส่วนเกินทุน จากการบริจาค Surplus Capital from Goodwill	สำรองโครงการ สำรองยาและเวชภัณฑ์ Drugs and Medical Supplies Reserve	กำไรสะสม ยังไม่ได้จัดสรร Retained Earnings	รวมส่วนกองทุน Shareholder's Equity
ยอดต้นงวด Cash and Cash Equivalents, Beginning of Year	54,586,517.98	13,660,305.03	49,914,409.60	12,721,032,183.52	12,839,193,416.13
การเปลี่ยนแปลงนโยบายบัญชีสินทรัพย์รับบริจาค	-	(13,660,305.03)	-	-	(13,660,305.03)
กำไรจากการประมาณการตามหลักคณิตศาสตร์ประกันภัย	-	-	-	25,803,590.00	25,803,590.00
กำไรสุทธิสำหรับงวด Net Income for payment	-	-	-	1,395,581,467.34	1,395,581,467.34
หัก เงินรายได้แผ่นดินรอนำส่งคลัง	-	-	-	(800,000,000.00)	(800,000,000.00)
หัก เงินรายได้แผ่นดินนำส่งคลัง Contribute to state Income	-	-	-	(818,752,991.93)	(818,752,991.93)
ยอดปลายงวด Cash and Cash Equivalents, End of Year	54,586,517.98	-	49,914,409.60	12,523,664,248.93	12,628,165,176.51

งบการเงินที่แสดงเงินลงทุนตามวิธีส่วนได้เสีย

2559/2016

ยอดต้นงวด Cash and Cash Equivalents, Beginning of Year	54,586,517.98	14,675,458.92	49,914,409.60	11,913,993,953.57	12,033,170,340.07
เพิ่ม (ลด) ระหว่างงวด Increase (Decrease) between payment	-	(1,015,153.89)	-	-	(1,015,153.89)
กำไรสุทธิสำหรับงวด Net Income for payment	-	-	-	1,504,931,514.73	1,504,931,514.73
หัก เงินรายได้แผ่นดินนำส่งคลัง Contribution to State Income	-	-	-	(697,893,284.78)	(697,893,284.78)
ยอดปลายงวด Cash and Cash Equivalents, End of Year	54,586,517.98	13,660,305.03	49,914,409.60	12,721,032,183.52	12,839,193,416.13

หมายเหตุประกอบงบการเงินเป็นส่วนหนึ่งของงบการเงินนี้ / Notes to Financial Statements are an integral part of these Statements

งบแสดงการเปลี่ยนแปลงในส่วนกองทุน (ต่อ) Profit & Loss Statement (Continue)

องค์การเภสัชกรรม / The Government Pharmaceutical Organization

สำหรับงวดสิ้นสุดวันที่ 30 กันยายน 2560 / For the year ended on September 30th, 2017หน่วย : บาท
Unit : Baht

งบการเงินเฉพาะกิจการ

2560/2017

	ทุน Capital	ส่วนเกินทุน จากการบริจจาค Surplus Capital from Goodwill	สำรองโครงการ สำรองยาและเวชภัณฑ์ Drugs and Medical Supplies Reserve	กำไรสะสม ยังไม่ได้จัดสรร Retained Earnings	รวมส่วนกองทุน Shareholder's Equity
ยอดต้นงวด Cash and Cash Equivalents, Beginning of Year	54,586,517.98	13,660,305.03	49,914,409.60	12,593,951,755.99	12,712,112,988.60
การเปลี่ยนแปลงนโยบายบัญชีสินทรัพย์รับบริจจาค	-	(13,660,305.03)	-	-	(13,660,305.03)
กำไรจากการประมาณการตามหลักคณิตศาสตร์ประกันภัย	-	-	-	25,803,590.00	25,803,590.00
กำไรสุทธิสำหรับงวด Net Income for payment	-	-	-	1,333,161,935.71	1,333,161,935.71
หัก เงินรายได้แผ่นดินรอจ่าย	-	-	-	(800,000,000.00)	(800,000,000.00)
หัก เงินรายได้แผ่นดินนำส่งคลัง Contribute to State Income	-	-	-	(818,752,991.93)	(818,752,991.93)
ยอดปลายงวด Cash and Cash Equivalents, End of Year	54,586,517.98	-	49,914,409.60	12,334,164,289.77	12,438,665,217.35

งบการเงินเฉพาะกิจการ

2559/2016

ยอดต้นงวด Cash and Cash Equivalents, Beginning of Year	54,586,517.98	14,675,458.92	49,914,409.60	11,820,534,467.34	11,939,710,853.84
เพิ่ม (ลด) ระหว่างงวด Increase (Decrease) between payment	-	(1,015,153.89)	-	-	(1,015,153.89)
กำไรสุทธิสำหรับงวด Net Income for payment	-	-	-	1,471,310,573.43	1,471,310,573.43
หัก เงินรายได้แผ่นดินนำส่งคลัง Contribute to State Income	-	-	-	(697,893,284.78)	(697,893,284.78)
ยอดปลายงวด Cash and Cash Equivalents, End of Year	54,586,517.98	13,660,305.03	49,914,409.60	12,593,951,755.99	12,712,112,988.60

หมายเหตุประกอบงบการเงินเป็นส่วนหนึ่งของงบการเงินนี้ / Notes to Financial Statements are an integral part of these Statements

งบกระแสเงินสด Statement of Cash Flows

องค์การเภสัชกรรม / The Government Pharmaceutical Organization

สำหรับปีสิ้นสุดวันที่ 30 กันยายน 2560 / For the year ended on September 30th, 2017

หน่วย : บาท
Unit : Baht

งบการเงินที่แสดงเงินลงทุนตามวิธีส่วนได้เสีย

	2560 / 2017	2559 / 2016
กระแสเงินสดจากกิจกรรมดำเนินงาน / Cash Flow from Operating Activities		
กำไรสุทธิ Net Income	1,395,581,467.34	1,504,931,514.73
รายการปรับปรุงกระทบยอดกำไรสุทธิเป็นเงินสดสุทธิรับ (จ่าย) จากกิจกรรมดำเนินงาน Adjustment to reconcile net income to net cash provided by (used of) operating activities		
ค่าเสื่อมราคาและค่าตัดจำหน่าย Depreciation	392,258,264.74	377,095,785.23
ขาดทุนจากการขายและตัดบัญชีสินทรัพย์ Loss on Revements of Assets	3,721,521.60	3,522,020.77
ขาดทุนจากการตัดบัญชีสินค้า Loss on Write-off of Inventories	17,343,615.90	15,187,702.12
ขาดทุนจากการตราสินค้าลดลง Damaged product	351,251,615.85	-
หนี้สูญรับคืน Bad debt recovery	(139,229.75)	(135,745.86)
ส่วนแบ่ง(กำไร)ขาดทุนจากเงินลงทุนในบริษัทร่วม Gain on Disposal of Assets	(67,430,731.63)	(34,820,941.30)
กำไรจากการจำหน่ายสินทรัพย์ Gain on Disposal of Assets	(390,974.92)	(698,483.00)
ขาดทุน(กำไร)จากอัตราแลกเปลี่ยน (Gain) Less on Foreign Exchange	(10,619,310.09)	(9,045,190.73)
หนี้สงสัยจะสูญ Doubtful Debtst	38,420.78	68,812.03
รายได้จากการตัดบัญชีสินทรัพย์ที่ได้รับบริจาค รายได้จากการปรับส่วนเกินจากการบริจาค	-	(15,999.00)
	(10,340,612.15)	-
สินทรัพย์ดำเนินงาน ลดลง (เพิ่มขึ้น) (Increase) Decrease in Assets In-Process		
ลูกหนี้การค้า Trade Receivable	1,282,094,165.77	(1,588,753,285.75)
เงินให้กู้ยืมระยะสั้น Short-Term Borrowings	(2,623,802.28)	17,895,464.40
สินค้าคงเหลือ Inventories	580,599,321.36	(306,589,861.53)
สินทรัพย์หมุนเวียนอื่น Other Current Assets	14,050,711.41	52,555,670.98
หนี้สินดำเนินงาน เพิ่มขึ้น (ลดลง) Increase (Decrease) in Liabilities in-Process		
เจ้าหนี้การค้า Trade Account	(424,074,845.98)	1,420,978,141.97
หนี้สินหมุนเวียนอื่น Other Current Liabilities	(133,631,971.62)	(150,098,041.16)
ประมาณการหนี้สินผลประโยชน์พนักงาน	33,573,256.00	5,368,331.00
เงินสดสุทธิได้มา (ใช้ไปใน) กิจกรรมดำเนินงาน Net Cash Flow Provided by (Used for) Operation Activities	3,527,614,803.96	1,323,678,778.47

หมายเหตุประกอบงบการเงินเป็นส่วนหนึ่งของงบการเงินนี้ / Notes to Financial Statements are an integral part of these Statements

งบกระแสเงินสด (ต่อ) Statement of Cash Flows (Continue)

องค์การเภสัชกรรม / The Government Pharmaceutical Organization

สำหรับปีสิ้นสุดวันที่ 30 กันยายน 2560 / For the year ended on September 30th, 2017

หน่วย : บาท
Unit : Baht

งบการเงินที่แสดงเงินลงทุนตามวิธีส่วนได้เสีย

	2560 / 2017	2559 / 2016
กระแสเงินสดจากกิจกรรมลงทุน / Cash Flow from Investing Activities		
เงินสดรับจากการจำหน่ายสินทรัพย์ Proceeds from Disposal of Assets	441,700.00	912,587.00
เงินสดรับ(เงินสดจ่าย)จากเงินลงทุนระยะยาว Proceeds (Additions) from Long Term Investment	100,000,000.00	(100,000,000.00)
เงินสดรับจากลงทุนในบริษัทร่วม Investment in joint Venture	5,011,200.00	1,200,000.00
เงินสดรับ(เงินสดจ่าย)จากเงินให้กู้ยืมระยะยาว Proceeds (Additions) from Long Term Borrowings	1,792,153.72	(1,563,843.76)
เงินสดจ่ายซื้อที่ดิน อาคาร และอุปกรณ์ Addition to Property, Plant and Equipment	(547,392,799.12)	(347,345,355.02)
เงินสดจ่ายซื้อสินทรัพย์ไม่มีตัวตน Addition to Intangible Assets	(82,735,610.10)	(90,702,176.02)
เงินสดจ่ายสินทรัพย์ระหว่างดำเนินการ Addition to Assets In-Process	(377,721,220.44)	(131,938,574.03)
เงินสดรับ(เงินสดจ่าย)จากเงินลงทุนชั่วคราว Proceeds (Additions) from Temporary Investment	(48,647,546.33)	745,872,677.72
เงินสดสุทธิได้มา(ใช้ไป)กิจกรรมลงทุน Net Cash Provided by (Used for) Investing Activities	(949,252,122.27)	76,435,315.89
กระแสเงินสดจากกิจกรรมจัดหาเงิน Cash Flows from Financing Activities		
เงินสดรับเงินอุดหนุน (เงินงบประมาณ) Support Budget	159,821,863.65	114,835,782.99
เงินรายได้แผ่นดินนำส่งคลัง Contribution to State Income	(818,752,991.93)	(697,893,284.78)
เงินสดสุทธิได้มา(ใช้ไป)จากกิจกรรมจัดหาเงิน Net Cash Provided by (Used for) from Financing Activities	(658,931,128.28)	(583,057,501.79)
เงินสดและรายการเทียบเท่าเงินสด(ลดลง)สุทธิ Cash and Cash Equivalents (Decrease) Net	1,919,431,553.41	817,056,592.57
เงินสดและรายการเทียบเท่าเงินสด ณ ต้นงวด Cash and Cash Equivalents, Beginning of Year	2,948,025,786.01	2,130,969,193.44
เงินสดและรายการเทียบเท่าเงินสด ณ สิ้นงวด Cash and Cash Equivalents, End of Year	4,867,457,339.42	2,948,025,786.01

หมายเหตุประกอบงบการเงินเป็นส่วนหนึ่งของงบการเงินนี้ / Notes to Financial Statements are an integral part of these Statements

งบกระแสเงินสด Statement of Cash Flows

องค์การเภสัชกรรม / The Government Pharmaceutical Organization

สำหรับปีสิ้นสุดวันที่ 30 กันยายน 2560 / For the year ended on September 30th, 2017

หน่วย : บาท
Unit : Baht

งบการเงินเฉพาะกิจการ

	2560 / 2017	2559 / 2016
กระแสเงินสดจากกิจกรรมดำเนินงาน / Cash Flow from Operating Activities		
กำไรสุทธิ Net Income	1,333,161,935.71	1,471,310,573.43
รายการปรับปรุงงบยอดกำไรสุทธิเป็นเงินสดสุทธิรับ (จ่าย) จากกิจกรรมดำเนินงาน Adjustment to reconcile net income to net cash provided by (used of) operating activities		
ค่าเสื่อมราคาและค่าตัดจำหน่าย Depreciation	392,258,264.74	377,095,785.23
ขาดทุนจากการขายและตัดบัญชีสินทรัพย์ Loss on Revements of Assets	3,721,521.60	3,522,020.77
ขาดทุนจากการตัดบัญชีสินค้า Loss on Write-off of Inventories	17,343,615.90	15,187,702.12
ขาดทุนจากการที่ราคาสินค้าลดลง Damaged product	351,251,615.85	-
สินค้าเสื่อมสภาพ Bad debt recovery	106,353,921.63	16,232,883.57
หนี้สูญรับคืน Gain on Disposal of Assets	(139,229.75)	(135,745.86)
กำไรจากการจำหน่ายสินทรัพย์ Loss on Disposal of Assets	(390,974.92)	(698,483.00)
ขาดทุน(กำไร)จากอัตราแลกเปลี่ยน Doubtful Debt	(10,619,310.09)	(9,045,190.73)
หนี้สงสัยจะสูญ Doubtful Debt	38,420.78	68,812.03
รายได้จากการตัดบัญชีสินทรัพย์ที่ได้รับบริจาค Income from Disposal of Assets	-	(15,999.00)
รายได้จากการปรับส่วนเกินจากการบริจาค Income from Disposal of Assets	(10,340,612.15)	-
สินทรัพย์ดำเนินงาน ลดลง (เพิ่มขึ้น) (Increase) Decrease in Assets In-Process		
ลูกหนี้การค้า Trade Receivable	1,282,094,165.77	(1,588,753,285.75)
เงินให้กู้ยืมระยะสั้น Short-Term Borrowings	(2,623,802.28)	17,895,464.40
สินค้าคงเหลือ Inventories	580,599,321.36	(306,589,861.53)
สินทรัพย์หมุนเวียนอื่น Other Current Assets	14,050,711.41	52,555,670.98
หนี้สินดำเนินงาน เพิ่มขึ้น (ลดลง) Increase (Decrease) in Liabilities In-Process		
เจ้าหนี้การค้า Trade Account	(424,074,845.98)	1,420,978,141.97
หนี้สินหมุนเวียนอื่น Other Current Liabilities	(133,631,971.62)	(150,098,041.16)
ประมาณการหนี้สินผลประโยชน์พนักงาน Employee Benefit Provision	33,573,256.00	5,368,331.00
เงินสดสุทธิได้มา(ใช้ไป)ในกิจกรรมดำเนินงาน Net Cash Flow Provided by (Used for) Operation Activities	3,532,626,003.96	1,324,878,778.47

หมายเหตุประกอบงบการเงินเป็นส่วนหนึ่งของงบการเงินนี้ / Notes to Financial Statements are an integral part of these Statements

งบกระแสเงินสด (ต่อ) Statement of Cash Flows (Continue)

องค์การเภสัชกรรม / The Government Pharmaceutical Organization

สำหรับปีสิ้นสุดวันที่ 30 กันยายน 2560 / For the year ended on September 30th, 2017

หน่วย : บาท
Unit : Baht

งบการเงินเฉพาะกิจการ

	2560 / 2017	2559 / 2016
กระแสเงินสดจากกิจกรรมลงทุน / Cash Flow from Investing Activities		
เงินสดรับจากการจำหน่ายสินทรัพย์ Proceeds from Disposal of Assets	441,700.00	912,587.00
เงินสดรับ(เงินสดจ่าย)จากเงินลงทุนระยะยาว Proceeds (Additions) from Long Term Investment	100,000,000.00	(100,000,000.00)
เงินสดจ่ายจากเงินให้กู้ยืมระยะยาว Addition from Long Term Borrowings	1,792,153.72	(1,563,843.76)
เงินสดจ่ายซื้อที่ดิน อาคาร และอุปกรณ์ Addition to Property, Plant and Equipment	(547,392,799.12)	(347,345,355.02)
เงินสดจ่ายซื้อสินทรัพย์ไม่มีตัวตน Addition to Intangible Assets	(82,735,610.10)	(90,702,176.02)
เงินสดรับ(เงินสดจ่าย)สินทรัพย์ระหว่างดำเนินการ Proceeds (Additions) to Assets In-Process	(377,721,220.44)	(131,938,574.03)
เงินสดรับ(เงินสดจ่าย)จากเงินลงทุนชั่วคราว Proceeds (Additions) from Temporary Investment	(48,647,546.33)	745,872,677.72
เงินสดสุทธิได้มา(ใช้ไป)ในกิจกรรมลงทุน Net Cash Provided by (Used for) Investing Activities	(954,263,322.27)	75,235,315.89
กระแสเงินสดจากกิจกรรมจัดหาเงิน Cash Flows from Financing Activities		
เงินสดรับเงินอุดหนุน (เงินงบประมาณ) Support Budget	159,821,863.65	114,835,782.99
เงินรายได้แผ่นดินนำส่งคลัง Contribution to State Income	(818,752,991.93)	(697,893,284.78)
เงินสดสุทธิได้มา(ใช้ไป)จากกิจกรรมจัดหาเงิน Net Cash Provided by (Used for) from Financing Activities	(658,931,128.28)	(583,057,501.79)
เงินสดและรายการเทียบเท่าเงินสด(ลดลง)สุทธิ Cash Equivalents (Decrease) Net	1,919,431,553.41	817,056,592.57
เงินสดและรายการเทียบเท่าเงินสด ณ วันต้นงวด Cash and Cash Equivalents, Beginning of Year	2,948,025,786.01	2,130,969,193.44
เงินสดและรายการเทียบเท่าเงินสด ณ วันสิ้นงวด Cash and Cash Equivalents, End of Year	4,867,457,339.42	2,948,025,786.01

หมายเหตุประกอบงบการเงินเป็นส่วนหนึ่งของงบการเงินนี้ / Notes to Financial Statements are an integral part of these Statements

องค์การเภสัชกรรม

หมายเหตุประกอบงบการเงิน สำหรับปีสิ้นสุดวันที่ 30 กันยายน 2560

1. การจัดตั้งและวัตถุประสงค์

องค์การเภสัชกรรม มีวัตถุประสงค์ตามมาตรา 6 แห่งพระราชบัญญัติองค์การเภสัชกรรม พ.ศ. 2509 ดังนี้

- (1) ผลิตยาและเวชภัณฑ์
- (2) ส่งเสริมให้มีการศึกษาและวิจัยการผลิตยาและเวชภัณฑ์
- (3) ส่งเสริมการวิเคราะห์ยาและเวชภัณฑ์ รวมทั้งวัตถุประสงค์ที่ใช้ในการผลิตยาและเวชภัณฑ์
- (4) ซื้อ ขาย แลกเปลี่ยนและให้ซึ่งยาและเวชภัณฑ์
- (5) ดำเนินธุรกิจที่เกี่ยวข้องกับการผลิตยาและเวชภัณฑ์

องค์การเภสัชกรรม มีอำนาจกระทำการต่างๆ ภายในขอบเขตแห่งวัตถุประสงค์ดังกล่าว รวมถึงร่วมการทำงานหรือสมทบกับบุคคล หรือส่วนราชการอื่นเพื่อประโยชน์แห่งกิจการขององค์การเภสัชกรรม การเข้าเป็นหุ้นส่วนหรือถือหุ้นในห้างหุ้นส่วนหรือนิติบุคคลใดๆ และกู้ ยืม ให้กู้ ให้กู้ยืม โดยมีหลักประกันด้วยบุคคลหรือด้วยทรัพย์สิน

องค์การเภสัชกรรม ดำเนินธุรกิจผลิตและจำหน่ายยาและเวชภัณฑ์ โดยมีสำนักงานใหญ่ตั้งอยู่ที่ถนนพระรามที่ 6 สาขาภาค จำนวน 3 แห่ง ได้แก่

1. สาขาภาคตะวันออกเฉียงเหนือ อ.เมือง จ.อุดรธานี
2. สาขาภาคเหนือ อ.หางดง จ.เชียงใหม่
3. สาขาภาคใต้ อ.หาดใหญ่ จ.สงขลา

ร้านค้าปลีกจำนวน 8 แห่ง ได้แก่ แผนกขายปลีก 1 (เขตราชเทวี) แผนกขายปลีก 2 (เขตป้อมปราบฯ) แผนกขายปลีก 3 (เขตบางกอกน้อย) แผนกขายปลีก 4 (เขตพระนคร) แผนกขายปลีก 5 (อ.ลำลูกกา) แผนกขายปลีก 6 (กระทรวงสาธารณสุข) ร้านขายยา อภ.สาขาเวชศาสตร์เขตร้อน และร้านขายยา อภ. สาขาศูนย์ราชการ

2. เกณฑ์การเสนองบการเงิน

2.1 เกณฑ์การจัดทำงบการเงิน

งบการเงินได้จัดทำขึ้นตามหลักการบัญชีที่รับรองทั่วไปภายใต้พระราชบัญญัติการบัญชี พ.ศ. 2543 ซึ่งหมายถึง มาตรฐานการรายงานทางการเงินที่ออกภายใต้พระราชบัญญัติวิชาชีพบัญชี พ.ศ. 2547

งบการเงินได้จัดทำขึ้นโดยใช้เกณฑ์ราคาทุนเดิมในการวัดมูลค่าขององค์ประกอบของงบการเงิน

การจัดทำงบการเงินให้สอดคล้องกับหลักการบัญชีที่รับรองทั่วไปในประเทศไทยกำหนดให้ฝ่ายบริหารประมาณการและกำหนดสมมติฐานที่เกี่ยวข้องอันจะมีผลต่อตัวเลขของสินทรัพย์และหนี้สิน รวมทั้งการเปิดเผยข้อมูลเกี่ยวกับสินทรัพย์และหนี้สินที่อาจเกิดขึ้น ณ วันที่ในงบการเงิน และข้อมูลรายได้และค่าใช้จ่ายในรอบระยะเวลาที่เสนองบการเงินดังกล่าว

ตัวเลขที่เกิดขึ้นจริงอาจแตกต่างจากตัวเลขประมาณการถึงแม้ว่าฝ่ายบริหารได้จัดทำตัวเลขประมาณการขึ้นจากความเข้าใจในเหตุการณ์และสิ่งที่ได้กระทำไปในปัจจุบันอย่างดีที่สุดแล้ว

2.2 มาตรฐานการบัญชี และมาตรฐานการรายงานทางการเงิน ที่ออกและปรับปรุงใหม่ที่ยังไม่มีผลบังคับใช้

สภาวิชาชีพบัญชีได้ออกประกาศเกี่ยวกับมาตรฐานการบัญชี มาตรฐานการรายงานทางการเงินและการตีความตามมาตรฐานการบัญชี และมาตรฐานการรายงานทางการเงิน ซึ่งมีผลบังคับใช้สำหรับงบการเงินที่มีรอบระยะเวลาบัญชีที่เริ่มในหรือหลังวันที่ 1 มกราคม 2560 ดังนี้

- | | |
|--|--------------------------------|
| มาตรฐานการบัญชี ฉบับที่ 1 (ปรับปรุง 2559) | เรื่อง การนำเสนองบการเงิน |
| มาตรฐานการบัญชี ฉบับที่ 16 (ปรับปรุง 2559) | เรื่อง ที่ดิน อาคาร และอุปกรณ์ |
| มาตรฐานการบัญชี ฉบับที่ 19 (ปรับปรุง 2559) | เรื่อง ผลประโยชน์ของพนักงาน |
| มาตรฐานการบัญชี ฉบับที่ 27 (ปรับปรุง 2559) | เรื่อง งบการเงินเฉพาะกิจการ |
| มาตรฐานการบัญชี ฉบับที่ 34 (ปรับปรุง 2559) | เรื่อง งบการเงินระหว่างกาล |
| มาตรฐานการบัญชี ฉบับที่ 38 (ปรับปรุง 2559) | เรื่อง สินทรัพย์ไม่มีตัวตน |

มาตรฐานการรายงานทางการเงิน ฉบับที่ 10 (ปรับปรุง 2559) เรื่อง งบการเงินรวม

มาตรฐานการรายงานทางการเงิน ฉบับที่ 12 (ปรับปรุง 2559) เรื่อง การเปิดเผยข้อมูลเกี่ยวกับส่วนได้เสียในกิจการอื่น

องค์การเภสัชกรรมได้จัดให้มีการเตรียมความพร้อมในการนำมาตรฐานการบัญชี มาตรฐาน การรายงานทางการเงินข้างต้นที่เกี่ยวข้องมาถือปฏิบัติ ซึ่งอยู่ระหว่างการพิจารณาผลกระทบที่อาจเกิดขึ้นต่องบการเงิน

3. การเปลี่ยนแปลงนโยบายการบัญชีและประมาณการทางบัญชี

3.1 การเปลี่ยนแปลงนโยบายการบัญชี

การบันทึกบัญชีสินทรัพย์ที่ได้รับบริจาค เดิมบันทึกบัญชีสินทรัพย์รับบริจาคคู่กับบัญชีส่วนเกินทุน เปลี่ยนเป็นบันทึกบัญชีสินทรัพย์ที่ได้รับบริจาคคู่กับรายได้รอการรับรู้ และค่าเสื่อมราคารับรู้เป็นรายได้จากการรับบริจาคสินทรัพย์ไม่เกินอายุการให้ประโยชน์ของสินทรัพย์บริจาคมานั้น

3.2 การเปลี่ยนแปลงประมาณการทางบัญชี

การประมาณการเงินสนับสนุนพัฒนาและบริการวิชาการได้มีการเปลี่ยน จากเดิมคำนวณจากยอดขายสินค้าที่เกิดขึ้นเปลี่ยนเป็นการคำนวณจากยอดขายที่มีการรับชำระค่าสินค้าแล้ว มีผลกระทบทำให้ประมาณการเงินสนับสนุนพัฒนาและบริการวิชาการ ในปีงบประมาณ 2560 ลดลง และส่วนต่างจากการประมาณการ เงินสนับสนุนพัฒนาและบริการวิชาการ ปีงบประมาณ 2558 และ 2559 จากการคำนวณจากยอดขายสินค้าบันทึกเป็นค่าใช้จ่ายเงินสนับสนุนพัฒนาและบริการวิชาการ

4. นโยบายการบัญชีที่สำคัญ

4.1 การรับรู้รายได้ - ค่าใช้จ่าย

- รายได้จากการขายยาและเวชภัณฑ์ รับรู้เมื่อส่งมอบเสร็จสิ้นแล้ว
- รายได้จากการรับจ้างทำของ วิเคราะห์วิจัย รับรู้ตามเกณฑ์คงค้าง
- ดอกเบี้ย รับรู้ตามเกณฑ์สัดส่วนของเวลา โดยคำนึงถึงอัตราผลตอบแทนที่แท้จริงของสินทรัพย์
- เงินปันผล รับรู้เมื่อประกาศจ่ายเงินปันผล
- ค่าใช้จ่ายในการขายและบริหารรับรู้ตามเกณฑ์คงค้าง
- เงินสนับสนุนการพัฒนาและบริการวิชาการ รับรู้ค่าใช้จ่ายพร้อมกับรายได้ที่เกิดขึ้นจากการรับชำระจากรายการเดียวกัน

4.2 เงินสดและรายการเทียบเท่าเงินสด

เงินสดและรายการเทียบเท่าเงินสดในงบกระแสเงินสด หมายความว่ารวมถึงเงินสดและเงินฝากธนาคาร ที่มีกำหนดจ่ายไม่เกิน 3 เดือน ทั้งนี้ ได้รวมส่วนของกองทุนบำเหน็จผู้ปฏิบัติงาน และกองทุนเงินกู้ยืมการเกษตรกรรมและกองทุนสนับสนุนการวิจัยขององค์การเกษตรกรรมไว้ด้วย

4.3 สินค้าคงเหลือ

สินค้าคงเหลือวัดมูลค่าด้วยราคาทุน (ตามวิธีเข้าก่อน - ออกก่อน) หรือมูลค่าสุทธิที่ได้รับแล้วแต่มูลค่าใดจะต่ำกว่า ราคาทุน ประกอบด้วย ต้นทุนในการซื้อและต้นทุนอื่นที่เกี่ยวข้องโดยตรงกับการได้มาซึ่งสินค้าสำเร็จรูป วัตถุดิบ วัสดุคงเหลือ และต้นทุนแปลงสภาพของสินค้าคงเหลือ

ในการวัดมูลค่าสุทธิที่จะได้รับ องค์การเกษตรกรรมได้ใช้วิธีประเมินจากการวิเคราะห์อายุสินค้าคงเหลือมาโดยตลอดโดยในปีปัจจุบันได้มีการพิจารณาผลขาดทุนที่อาจเกิดจากสินค้าเสื่อมคุณภาพ เสียหาย ล้าสมัย และเคลื่อนไหวช้าประกอบด้วยโดยการตั้งเป็นสำรองสินค้าเสื่อมสภาพ และค่าเผื่อมูลค่าสินค้าลดลง

4.4 ลูกหนี้การค้า

ลูกหนี้การค้ารับรู้เริ่มแรกด้วยมูลค่าตามใบส่งของ และจะวัดมูลค่าต่อมาด้วยจำนวนเงินที่เหลืออยู่ หักด้วยค่าเผื่อหนี้สงสัยจะสูญซึ่งประมาณจากการสอบทานยอดคงเหลือ ณ วันสิ้นปี ค่าเผื่อหนี้สงสัยจะสูญ หมายถึงผลต่างระหว่างราคาตามบัญชีของลูกหนี้การค้าเปรียบเทียบกับมูลค่าที่คาดว่าจะได้รับจากลูกหนี้การค้า หนี้สูญที่เกิดขึ้นจะรับรู้ไว้ในงบกำไรขาดทุนโดยถือเป็นส่วนหนึ่งของค่าใช้จ่ายในการบริหาร

องค์การเกษตรกรรมตั้งค่าเผื่อหนี้สงสัยจะสูญตามระเบียบกระทรวงการคลังว่าด้วยการบัญชี และการเงินของรัฐวิสาหกิจ พ.ศ. 2548 หมวด 1 การบัญชี ข้อ 7 สำหรับลูกหนี้ที่ไม่ใช่ส่วนราชการหรือรัฐวิสาหกิจค้างชำระเกินกว่า 1 ปี ขึ้นไปนับจากวันที่หนี้ถึงกำหนดชำระในอัตราร้อยละ 100

4.5 ที่ดิน อาคารและอุปกรณ์

ที่ดิน อาคาร และอุปกรณ์รับรู้เมื่อเริ่มแรกตามราคาทุน โดยอาคารและอุปกรณ์แสดงด้วยราคาทุน หักค่าเสื่อมราคาสะสม ค่าเสื่อมราคาคำนวณโดยวิธีเส้นตรงเพื่อลดราคาตามบัญชีของสินทรัพย์แต่ละชนิดตามอายุการใช้งานที่ประมาณการไว้ของสินทรัพย์แต่ละประเภท ในอัตราร้อยละ 5 - 20 ต่อปี ยกเว้นที่ดินซึ่งมีอายุการใช้งานไม่จำกัด

องค์การเกษตรกรรมมีการทบทวนอายุการใช้งาน มูลค่าคงเหลือ และวิธีการคิดค่าเสื่อมราคาอย่างน้อยที่สุดทุกสิ้นรอบปีบัญชี ในกรณีที่มูลค่าตามบัญชีสูงกว่ามูลค่าที่คาดว่าจะได้รับคืน ราคาตามบัญชีจะถูกปรับลดให้เท่ากับมูลค่าที่คาดว่าจะได้รับคืนทันที

ต้นทุนที่เกิดขึ้นภายหลังจะรวมอยู่ในมูลค่าตามบัญชีของสินทรัพย์หรือรับรู้แยกเป็นอีกสินทรัพย์หนึ่งตามความเหมาะสม เมื่อต้นทุนนั้นเกิดขึ้นและคาดว่าจะให้ประโยชน์เชิงเศรษฐกิจในอนาคตแก่องค์กรเภสัชกรรม และต้นทุนดังกล่าว สามารถวัดมูลค่าได้อย่างน่าเชื่อถือ และจะตัดมูลค่าตามบัญชีของชิ้นส่วนที่ถูกเปลี่ยนแทนออก สำหรับค่าซ่อมแซมและบำรุงรักษาอื่นๆ องค์กรเภสัชกรรม จะรับรู้ต้นทุนดังกล่าวเป็นค่าใช้จ่ายในงบกำไรขาดทุนเมื่อเกิดขึ้น

ผลกำไรหรือขาดทุนที่เกิดจากการจำหน่ายที่ดิน อาคารและอุปกรณ์ คำนวณโดยเปรียบเทียบจากสิ่งตอบแทนสุทธิที่ได้รับจากการจำหน่ายสินทรัพย์กับมูลค่าตามบัญชีของสินทรัพย์ และจะรับรู้ไว้ในงบกำไรขาดทุน

สินทรัพย์ที่ได้รับบริจาคการคำนวณค่าเสื่อมราคาสินทรัพย์ แบ่งเป็น 2 ประเภท ดังนี้

1. สินทรัพย์ที่ใช้ในการดำเนินงานเพื่อหารายได้โดยตรง ค่าเสื่อมราคาถือเป็นค่าใช้จ่ายดำเนินงาน ประจำปี
2. สินทรัพย์ที่มีได้ใช้ในการดำเนินงานเพื่อหารายได้โดยตรง ค่าเสื่อมราคาจะนำไปหักบัญชีส่วนเกินทุนจากการบริจาคสินทรัพย์ที่ซื้อมารวมหน่วยละไม่เกิน 30,000 บาท และมีอายุการใช้งานไม่เกิน 2 ปี ถือเป็นค่าใช้จ่ายทั้งจำนวนในปีที่ซื้อ

4.6 สินทรัพย์ไม่มีตัวตน - สุทธิ

4.6.1 โปรแกรมคอมพิวเตอร์

สิทธิการใช้โปรแกรมคอมพิวเตอร์ที่ซื้อมาบันทึกเป็นสินทรัพย์โดยคำนวณจากต้นทุนโดยตรง ในการได้มาและการดำเนินการให้โปรแกรมคอมพิวเตอร์นั้นสามารถนำมาใช้งานได้ตามประสงค์ โดยจะตัดจำหน่ายตามวิธีเส้นตรงตลอดอายุประมาณการให้ประโยชน์ภายในระยะเวลา 5 ปี ต้นทุนโดยตรงรวมถึงต้นทุนพนักงานที่ทำงานในทีมพัฒนาโปรแกรมคอมพิวเตอร์และค่าใช้จ่ายที่เกี่ยวข้องตามสัดส่วนที่เหมาะสม

ค่าใช้จ่ายในการพัฒนาประสิทธิภาพของโปรแกรมคอมพิวเตอร์ให้สูงขึ้นกว่าเมื่อได้มาครั้งแรกจะบันทึกกรวมเป็นต้นทุนเมื่อได้มาซึ่งโปรแกรมคอมพิวเตอร์นั้น ค่าใช้จ่ายสำหรับการดูแลและบำรุงรักษาโปรแกรมคอมพิวเตอร์จะบันทึกเป็นค่าใช้จ่ายเมื่อเกิดขึ้น

4.6.2 สินทรัพย์ระหว่างพัฒนาผลิตภัณฑ์

องค์กรเภสัชกรรมโอนสินทรัพย์ที่อยู่ในขั้นตอนการวิจัยและพัฒนาผลิตภัณฑ์ และมีความเป็นไปได้ค่อนข้างแน่นอนที่กิจการจะได้รับประโยชน์เชิงเศรษฐกิจในอนาคตที่จะเกิดจากสินทรัพย์นั้น กิจการต้องรับรู้รายจ่ายที่เกิดขึ้นสำหรับขั้นตอนการผลิตเป็นสินทรัพย์ไม่มีตัวตน ราคาทุนของสินทรัพย์ไม่มีตัวตนที่เกิดขึ้นภายใน ประกอบด้วยรายจ่ายที่เกี่ยวข้องโดยตรงทุกรายการที่จำเป็นในการสร้างสรรค์เพื่อการผลิตและจัดเตรียมสินทรัพย์เพื่อให้สามารถนำมาใช้ประโยชน์ตามประสงค์ของผู้บริหาร ซึ่งจะรับรู้ในงบแสดงฐานะการเงินด้วยมูลค่าปัจจุบัน เพื่อให้เป็นไปตามมาตรฐานการบัญชี ฉบับที่ 38 เรื่อง สินทรัพย์ไม่มีตัวตน

4.7 การด้อยค่าของสินทรัพย์

สินทรัพย์และสินทรัพย์ไม่มีตัวตนที่มีอายุการใช้งานจำกัด จะมีการทบทวนการด้อยค่าเมื่อมีเหตุการณ์หรือสถานการณ์บ่งชี้ว่าราคาตามบัญชีอาจสูงกว่ามูลค่าที่คาดว่าจะได้รับคืน รายการขาดทุนจากการด้อยค่า จะรับรู้เมื่อราคาตามบัญชีของสินทรัพย์สูงกว่ามูลค่าที่คาดว่าจะได้รับคืน ซึ่งหมายถึงจำนวนที่สูงกว่าระหว่างมูลค่ายุติธรรมหักต้นทุนในการขายเทียบกับมูลค่าจากการใช้สินทรัพย์ สินทรัพย์จะถูกจัดเป็นกลุ่มที่เล็กที่สุด ที่สามารถแยกออกมาได้เพื่อวัตถุประสงค์ของการประเมินการด้อยค่า สินทรัพย์ซึ่งรับรู้รายการขาดทุนจากการด้อยค่าไปแล้วจะถูกประเมินความเป็นไปได้ที่จะกลับรายการขาดทุนจากการด้อยค่า ณ วันที่ในงบแสดงฐานะการเงิน

4.8 เงินลงทุนในบริษัทร่วม

บริษัทร่วมเป็นกิจการที่องค์กรเภสัชกรรมมีอิทธิพลอย่างเป็นสาระสำคัญแต่ไม่ถึงกับควบคุม ซึ่งโดยทั่วไปคือ การที่องค์กรเภสัชกรรมถือหุ้นที่มีสิทธิออกเสียงอยู่ระหว่างร้อยละ 20 ถึงร้อยละ 50 ของสิทธิออกเสียงทั้งหมด โดยเงินลงทุนในบริษัทร่วมรับรู้เริ่มแรกด้วยราคาทุนและใช้วิธีส่วนได้เสียในงบการเงินที่แสดงเงินลงทุนตามวิธีส่วนได้เสีย

ส่วนแบ่งกำไรหรือขาดทุนในบริษัทร่วมที่เกิดขึ้นภายหลังการได้มาจะรวมไว้ในงบกำไรขาดทุน และความเคลื่อนไหว

ในบัญชีส่วนเกินจากการตีมูลค่ายุติธรรมภายหลังการได้มาจะรวมไว้เป็นส่วนหนึ่งของบัญชีส่วนเกินจากการตีมูลค่ายุติธรรม ผลสะสมของการเปลี่ยนแปลงภายหลังการได้มาจะปรับปรุงกับราคาตามบัญชีของเงินลงทุน เมื่อส่วนแบ่งขาดทุนขององค์กรเภสัชกรรมในบริษัทร่วมมีมูลค่าเท่ากับหรือเกินกว่ามูลค่าส่วนได้เสียขององค์กรเภสัชกรรมในบริษัทร่วม องค์กรเภสัชกรรมจะไม่รับรู้ส่วนแบ่งขาดทุนอีกต่อไป เว้นแต่องค์กรเภสัชกรรมมีภาระผูกพันในหนี้สินของบริษัทร่วม หรือต้องจ่ายชำระหนี้แทนบริษัทร่วม

รายการกำไรที่ยังไม่ได้เกิดขึ้นจริงระหว่างองค์กรเภสัชกรรมกับบริษัทร่วม จะตัดบัญชีที่องค์กรเภสัชกรรมมีส่วนได้เสียในบริษัทร่วมนั้น รายการขาดทุนที่ยังไม่ได้เกิดขึ้นจริงก็จะตัดบัญชีในทำนองเดียวกัน เว้นแต่เป็นรายการที่มีหลักฐานว่าสินทรัพย์ที่โอนระหว่างกันนั้นเกิดการด้อยค่า

นโยบายการบัญชีของบริษัทร่วม จะเปลี่ยนเท่าที่จำเป็นเพื่อให้สอดคล้องกับนโยบายการบัญชีขององค์กรเภสัชกรรม

เงินลงทุนในบริษัทร่วมแสดงในงบการเงินเฉพาะกิจการโดยใช้วิธีราคาทุน

รายชื่อบริษัทร่วมของบริษัทได้เปิดเผยไว้ในหมายเหตุฯ ข้อ 6.7

4.9 ผลประโยชน์ของพนักงาน

ผลประโยชน์ของพนักงานขององค์การเภสัชกรรม ประกอบด้วยผลประโยชน์หลังออกจากงานทั้งที่เป็นโครงการสมทบเงิน และโครงการผลประโยชน์ โครงการสมทบเงินเป็นโครงการที่องค์การเภสัชกรรมจ่ายเงินสมทบให้กับกองทุนที่แยกต่างหากในจำนวนเงินที่คงที่

องค์การเภสัชกรรม ไม่มีภาระผูกพันตามกฎหมาย หรือภาระผูกพันจากการอนุমানที่จะต้องจ่ายเงินเพิ่ม ถึงแม้กองทุนไม่มีสินทรัพย์เพียงพอที่จะจ่ายชำระให้พนักงานทั้งหมดสำหรับการให้บริการของพนักงานทั้งในอดีตและปัจจุบัน โครงการผลประโยชน์เป็นโครงการที่ไม่ใช่โครงการสมทบเงิน ซึ่งจะกำหนดจำนวนเงินผลประโยชน์ที่พนักงานจะได้รับเมื่อเกษียณอายุซึ่งจะขึ้นอยู่กับหลายปัจจัย เช่น อายุ จำนวนปีที่ให้บริการ และค่าตอบแทน เป็นต้น

4.9.1 กองทุนบำเหน็จผู้ปฏิบัติงาน กองทุนเงินกู้ขององค์การเภสัชกรรม และกองทุนสำรองเลี้ยงชีพ

องค์การเภสัชกรรมจัดตั้งกองทุนบำเหน็จผู้ปฏิบัติงานขึ้นตามพระราชบัญญัติจัดตั้งองค์การเภสัชกรรม พ.ศ. 2509 คณะกรรมการองค์การเภสัชกรรมโดยความเห็นชอบของคณะรัฐมนตรีให้วางข้อบังคับขององค์การเภสัชกรรมว่าด้วยเงินบำเหน็จ เงินชดเชย และเงินทดแทน พ.ศ. 2513 โดยองค์การเภสัชกรรม จ่ายสมทบให้กองทุนในอัตราร้อยละ 10 ของเงินเดือนพนักงาน ทั้งนี้ได้รวมรายการบัญชีต่างๆ ของกองทุนบำเหน็จผู้ปฏิบัติงานไว้ในงบการเงินขององค์การเภสัชกรรมด้วย

องค์การเภสัชกรรมได้จัดตั้งกองทุนเงินกู้ขององค์การเภสัชกรรมขึ้น ตามข้อบังคับขององค์การเภสัชกรรมว่าด้วยการให้ผู้ปฏิบัติงานกู้เงิน พ.ศ. 2520 ให้ใช้บังคับนับตั้งแต่ 1 มกราคม 2521 โดยให้จัดสรรเงินกองทุนบำเหน็จผู้ปฏิบัติงานมาจัดตั้งกองทุนเงินกู้ขององค์การเภสัชกรรม ตามจำนวนที่ได้รับความเห็นชอบจากคณะกรรมการองค์การเภสัชกรรมและคณะกรรมการองค์การเภสัชกรรมได้มีมติตามรายงานการประชุมครั้งที่ 11/2547 เมื่อวันที่ 31 สิงหาคม 2547 เห็นชอบตามมติคณะรัฐมนตรีเมื่อวันที่ 16 กันยายน 2546 ให้องค์การเภสัชกรรมจัดสรรงบประมาณเข้ากองทุนเงินกู้ขององค์การเภสัชกรรมปีละ 5 ล้านบาท โดยเริ่มตั้งแต่ปีงบประมาณ 2548 เพื่อจ่ายคืนเงินยืมกองทุนบำเหน็จผู้ปฏิบัติงานจนกว่าจะครบจำนวน 44.50 ล้านบาท ทั้งนี้ได้รวมรายการบัญชีต่างๆ ของกองทุนเงินกู้ขององค์การเภสัชกรรม ไว้ในงบการเงินขององค์การเภสัชกรรมด้วย และมีมติที่ประชุมคณะกรรมการองค์การเภสัชกรรม ครั้งที่ 12/2554 เมื่อวันที่ 23 สิงหาคม 2554 ได้มีมติเห็นชอบในการจัดสรรเงินขององค์การเภสัชกรรม จำนวน 30.00 ล้านบาท เพิ่มเติม เพื่อสมทบเข้ากองทุนเงินกู้ขององค์การเภสัชกรรม

องค์การเภสัชกรรมได้จัดให้มีการจดทะเบียนจัดตั้งกองทุนสำรองเลี้ยงชีพพนักงานองค์การเภสัชกรรม ซึ่งจดทะเบียนแล้ว เมื่อวันที่ 1 พฤศจิกายน 2538 ผู้ที่เข้าปฏิบัติงานหลังวันที่ 1 พฤศจิกายน 2538 ต้องเป็นสมาชิกกองทุนสำรองเลี้ยงชีพ สำหรับพนักงานที่ปฏิบัติงานก่อนวันที่ดังกล่าวเลือกเป็นสมาชิกตามความสมัครใจโดยองค์การเภสัชกรรมจ่ายสมทบให้อัตราร้อยละ 9 ของเงินเดือนสำหรับพนักงานที่มีอายุการทำงานไม่เกิน 20 ปี และร้อยละ 10 ของเงินเดือนสำหรับพนักงานที่มีอายุการทำงานเกิน 20 ปี ต่อมาเมื่อวันที่ 29 มิถุนายน 2549 คณะกรรมการองค์การเภสัชกรรมได้มีมติที่ประชุมครั้งที่ 8/2549 ให้จ่ายเงินสมทบเข้ากองทุนสำรองเลี้ยงชีพ เพิ่มเติมอีกร้อยละ 2 สำหรับพนักงานที่มีอายุงานไม่เกิน 20 ปี ให้ได้รับเงินสมทบร้อยละ 11 ของเงินเดือน ส่วนพนักงานที่มีอายุงานเกิน 20 ปี ให้ได้รับเงินสมทบร้อยละ 12 ของเงินเดือน ทั้งนี้ตั้งแต่เดือน กรกฎาคม 2549 เป็นต้นไป

เงินสมทบที่จ่ายให้กองทุนบำเหน็จผู้ปฏิบัติงาน กองทุนเงินกู้ขององค์การเภสัชกรรม และกองทุนสำรองเลี้ยงชีพรับรู้เป็นค่าใช้จ่ายในงบกำไรขาดทุนเบ็ดเสร็จ

4.9.2 โครงการผลประโยชน์

ผลประโยชน์เมื่อเกษียณอายุ

องค์การเภสัชกรรม จัดให้มีโครงการผลประโยชน์หลังออกจากงานเพื่อจ่ายเงินให้แก่พนักงานเป็นไปตามกฎหมายแรงงานไทย จำนวนเงินดังกล่าวขึ้นอยู่กับฐานเงินเดือนและจำนวนปีที่พนักงานทำงานในองค์การเภสัชกรรมนับถึงวันที่สิ้นสุดการทำงานที่จะเกิดขึ้นในอนาคต หนี้สินสำหรับโครงการผลประโยชน์จะรับรู้ในงบแสดงฐานะการเงินด้วยมูลค่าปัจจุบันของภาระผูกพัน ณ วันที่สิ้นรอบระยะเวลารายงานหักด้วยมูลค่ายุติธรรมของสินทรัพย์โครงการ และปรับปรุงด้วยต้นทุนบริการในอดีตที่ยังไม่รับรู้ภาระผูกพันนี้ ค่าธรรมเนียมโดย นักคณิตศาสตร์ประกันภัยอิสระ ด้วยวิธีคิดลดแต่ละหน่วยที่ประมาณการไว้ ซึ่งมูลค่าปัจจุบันของโครงการผลประโยชน์จะประมาณโดยการคิดลดกระแสเงินสดที่ต้องจ่ายในอนาคต โดยใช้อัตราดอกเบี้ยพันธบัตรรัฐบาลซึ่งเป็นสกุลเงินเดียวกับสกุลเงินที่จะจ่ายภาระผูกพันให้แก่พนักงาน และวันครบกำหนดใกล้เคียงกับระยะเวลาที่ต้องชำระภาระผูกพัน

กำไรหรือขาดทุนจากการประมาณการตามหลักคณิตศาสตร์ประกันภัยสำหรับโครงการผลประโยชน์พนักงานเกิดขึ้นจากการปรับปรุงหรือเปลี่ยนแปลงข้อสมมติฐานจะรับรู้ในกำไรขาดทุนเบ็ดเสร็จอื่น

4.10 ประมาณการหนี้สิน

องค์การเภสัชกรรม จะบันทึกประมาณการหนี้สินอันเป็นภาระผูกพันในปัจจุบันตามกฎหมายหรือตามข้อตกลงที่จัดทำไว้ อันเป็นผลสืบเนื่องมาจากเหตุการณ์ในอดีต ซึ่งการชำระหนี้ตามภาระผูกพันนั้นมีความเป็นไปได้ค่อนข้างแน่นอนว่าจะส่งผลให้องค์การเภสัชกรรม ต้องสูญเสียดุลยทรัพย์ออกไป และตามประมาณการที่น่าเชื่อถือของจำนวนที่ต้องจ่ายในกรณีที่องค์การเภสัชกรรมคาดว่าประมาณการหนี้สินดังกล่าวเป็นรายจ่ายที่จะได้รับคืน องค์การเภสัชกรรมจะบันทึกเป็นสินทรัพย์แยกต่างหากเมื่อคาดว่าจะได้รับรายจ่ายนั้นคืน อย่างแน่นอน

5. ประมาณการทางบัญชีที่สำคัญ ข้อสมมติฐาน และการใช้ดุลยพินิจ

การประมาณการ ข้อสมมติฐานและการใช้ดุลยพินิจได้มีการประเมินทบทวนอย่างต่อเนื่องและอยู่บนพื้นฐานของประสบการณ์ในอดีตและปัจจัยอื่นๆ ซึ่งรวมถึงการคาดการณ์ถึงเหตุการณ์ในอนาคตที่เชื่อว่ามีเหตุผลในสถานการณ์ขณะนั้น ในระหว่างปีสิ้นสุดวันที่ 30 กันยายน พ.ศ. 2560 การประมาณการทางบัญชีที่สำคัญขององค์การเภสัชกรรม มีดังนี้

5.1 อาคาร อุปกรณ์ และสินทรัพย์ไม่มีตัวตน

ฝ่ายบริหารเป็นผู้ประมาณการอายุการใช้งานและมูลค่าซากสำหรับ อาคาร อุปกรณ์ และสินทรัพย์ที่ไม่มีตัวตนขององค์การเภสัชกรรม โดยส่วนใหญ่อ้างอิงจากข้อมูลเชิงเทคนิคของสินทรัพย์นั้น และรวมถึงการพิจารณาการตัดจำหน่ายสินทรัพย์ที่เสื่อมสภาพหรือไม่ได้ใช้งานโดยการขายหรือเลิกใช้

5.2 ประมาณการหนี้สินค่าตอบแทนพนักงานภายหลังเกษียณอายุ

องค์การเภสัชกรรมจัดให้มีผลประโยชน์พนักงานภายหลังการเลิกจ้างหรือเกษียณอายุเพื่อจ่ายให้แก่พนักงานตามกฎหมายแรงงานไทย มูลค่าปัจจุบันของประมาณการหนี้สินค่าตอบแทนพนักงานภายหลังเกษียณอายุคำนวณโดยใช้สมมติฐานหลายประการโดยรวมถึง อัตราคิดลด อัตราการเพิ่มขึ้นของเงินเดือนพนักงาน และอัตราการเปลี่ยนแปลงในจำนวนพนักงาน การเปลี่ยนแปลงในอัตราเหล่านี้มีผลต่อประมาณการค่าใช้จ่ายและหนี้สินค่าตอบแทนพนักงานภายหลังการเกษียณอายุประมาณการ

5.3 การด้อยค่าของสินทรัพย์

องค์การเภสัชกรรมมีการทบทวนการด้อยค่าของเงินลงทุนในบริษัทร่วม เมื่อพบข้อบ่งชี้ของการด้อยค่า ตามที่ได้กล่าวในหมายเหตุข้อ 4.7 โดยพิจารณาจากมูลค่าที่คาดว่าจะได้รับคืนของหน่วยสินทรัพย์ที่ก่อให้เกิดเงินสด

6. ข้อมูลเพิ่มเติม

6.1 เงินสดและรายการเทียบเท่าเงินสด ประกอบด้วย

หน่วย : ล้านบาท

	2560	2559
• เงินสดคงเหลือที่สำนักงาน	0.51	0.58
• เงินฝากธนาคาร - กระแสรายวัน	2.55	4.07
• เงินฝากธนาคาร - ออมทรัพย์	4,753.65	2,833.91
รวม	4,756.71	2,838.56
เงินฝากธนาคารประจำ 3 เดือน	110.75	109.47
รวม	4,867.46	2,948.03

เงินฝากธนาคารประเภทออมทรัพย์ 4,867.46 ล้านบาท องค์การเภสัชกรรมสำรองไว้สำหรับโครงการสำรองยาและเวชภัณฑ์ตามที่กล่าวไว้ในหมายเหตุประกอบงบการเงินข้อ 6.15 เป็นเงิน 21.06 ล้านบาท เงินฝากธนาคารของกองทุนบำเหน็จผู้ปฏิบัติงาน 10.03 ล้านบาท กองทุนเงินกู้ยืมองค์การเภสัชกรรม 10.58 ล้านบาท และกองทุนสนับสนุนการวิจัยขององค์การเภสัชกรรม 20.15 ล้านบาท รวมอยู่ด้วย

องค์การเภสัชกรรมได้มีการนำบัญชีเงินฝากธนาคารประเภทออมทรัพย์ไปทำข้อตกลงกับธนาคารกรุงไทย จำกัด (มหาชน) จำนวน 4 บัญชี ดังนี้ บัญชีเลขที่ 050-06637-3, 050-1-37858-8, 072-1-04764-5 และ 002-1-38117-8 วงเงินตามข้อตกลง จำนวน 200 ล้านบาท และธนาคารอาคารสงเคราะห์ บัญชีเลขที่ 001-11-087244-7 วงเงินตามข้อตกลงโดยดำรงไว้ตามเงินกู้คงเหลือของผู้กู้ทั้งหมด วัตถุประสงค์การทำบันทึกข้อตกลงเพื่อดำรงเงินฝากธนาคาร เพื่อให้พนักงานและลูกจ้างประจำขององค์การเภสัชกรรมกู้เพื่อที่อยู่อาศัย

6.2 เงินลงทุนชั่วคราว ประกอบด้วย

หน่วย : ล้านบาท

	2560	2559
• เงินฝากธนาคาร - ประจำ 12 เดือน	303.09	254.44
รวม	303.09	254.44

เงินฝากธนาคารประเภทประจำ จำนวน 303.09 ล้านบาท เป็นเงินฝากธนาคารประเภทประจำของกองทุนสนับสนุนการวิจัยขององค์การเภสัชกรรม ประเภทประจำ 12 เดือน

6.3 ลูกหนี้การค้า - สุทธิ ประกอบด้วย

หน่วย : ล้านบาท

	2560		2559	
	ล้านบาท	ร้อยละ	ล้านบาท	ร้อยละ
• ลูกหนี้ส่วนราชการ - ส่วนกลาง	3,432.88	55.68	4,722.50	63.39
• ลูกหนี้ส่วนราชการ - ส่วนภูมิภาค	2,596.29	42.11	2,616.64	35.13
• ลูกหนี้ออกชน และอื่นๆ	136.33	2.21	110.32	1.48
รวม	6,165.50	100.00	7,449.46	100.00
• หัก ค่าเผื่อหนี้สงสัยจะสูญ	1.81	0.03	1.92	0.03
คงเหลือ	6,163.69	99.97	7,447.54	99.97

ลูกหนี้การค้า ณ วันที่ 30 กันยายน 2560 มีลูกหนี้ส่วนราชการ - ส่วนกลาง จำนวน 3,432.88 ล้านบาท ส่วนใหญ่เป็นลูกหนี้สำนักงานหลักประกันสุขภาพแห่งชาติ จำนวน 1,982.51 ล้านบาท และ สำนักงานประกันสังคม จำนวน 1,317.84 ล้านบาท

6.4 เงินให้กู้ยืมระยะสั้น ประกอบด้วย

หน่วย : ล้านบาท

	2560	2559
• ลูกหนี้เงินยืมถาวรจ่าย	17.70	3.27
• ลูกหนี้อื่นๆ	41.34	53.14
รวม	59.04	56.41

ลูกหนี้อื่นๆ จำนวน 41.34 ล้านบาท เป็นลูกหนี้รอการชดใช้ของบริษัท ผลิตภัณฑ์สมุนไพรไทย จำกัด จำนวน 34.26 ล้านบาท ตั้งเป็นลูกหนี้ เนื่องจากชดเชยสินค้าจากการส่งเสริมการขายให้กับองค์การเภสัชกรรมของปี 2553 – 2555 จำนวน 30 รายการ ซึ่งบริษัท ผลิตภัณฑ์สมุนไพรไทย จำกัด จะทยอยจ่ายเป็นสินค้า จำนวน 60 งวด และได้ทยอยจ่ายแล้ว 28 งวด

6.5 สินค้ำคงเหลือ ประกอบด้วย

หน่วย : ล้านบาท

	2560	2559
• วัตถุดิบ	728.30	1,054.24
• ผลิตภัณฑ์สำเร็จรูป - ผลิตภัณฑ์ขององค์การเภสัชกรรม	1,113.59	1,256.87
• ผลิตภัณฑ์สำเร็จรูป - ผลิตภัณฑ์ของบริษัทอื่น	266.21	429.80
• ผลิตภัณฑ์ระหว่างทำ	299.12	627.74
• ภาชนะและอุปกรณ์การบรรจุ	160.15	145.25
• พลาสติกและอุปกรณ์	5.86	5.10
• เวชภัณฑ์โครงการสำรองยา	9.82	19.44
	2,583.05	3,538.44
• หัก สำรองสินค้าเสื่อมสภาพ	111.49	21.47
• หัก ค่าเผื่อมูลค่าสินค้าลดลง	10.14	-
รวม	2,461.42	3,516.97

6.6 สินทรัพย์หมุนเวียนอื่น ประกอบด้วย

หน่วย : ล้านบาท

	2560	2559
• เงินจ่ายล่วงหน้าค่าเวชภัณฑ์ และอื่นๆ	1.86	21.98
• เงินค้ำรับอื่น	4.93	4.70
• ภาษีที่ยังไม่ถึงกำหนดชำระ	12.85	7.01
รวม	19.64	33.69

6.7 เงินลงทุนในบริษัทร่วม องค์การเภสัชกรรม ได้ลงทุนในบริษัท ดังนี้

หน่วย : ล้านบาท

		2560		2559	
งบการเงินที่แสดงเงินลงทุนตามวิธีส่วนได้เสีย		เงินลงทุน ล้านบาท	อัตราการถือหุ้น ร้อยละ	เงินลงทุน ล้านบาท	อัตราการถือหุ้น ร้อยละ
1.	บริษัท เชนเนอริลฮอสปิตาลโปรดักส์ จำกัด (มหาชน)	367.86	40.00	312.92	40.00
2.	บริษัท ไทยวัฒนาพานิชยาอุตสาหกรรมเภสัชภัณฑ์ จำกัด	135.00	30.00	135.00	30.00
3.	บริษัท ผลิตภัณฑ์สมุนไพรไทย จำกัด	51.92	49.00	51.14	49.00
4.	บริษัท องค์การเภสัชกรรม-เมอร์ริเออร์ชีววัตถุ จำกัด	104.78	49.00	98.08	49.00
5.	บริษัท เมดิคัล ดีไวซ์ แมนูแฟกเจอร์ส (ประเทศไทย) จำกัด	93.60	13.00	93.60	13.00
		753.16		690.74	
หัก	ค่าเผื่อการด้อยค่า				
	บริษัท เมดิคัล ดีไวซ์ แมนูแฟกเจอร์ส	93.60		93.60	
	บริษัท ไทยวัฒนาพานิชยาอุตสาหกรรมเภสัชภัณฑ์	135.00		135.00	
		524.56		462.14	

หน่วย : ล้านบาท

		2560		2559	
งบการเงินเฉพาะกิจการ		เงินลงทุน ล้านบาท	อัตราการถือหุ้น ร้อยละ	เงินลงทุน ล้านบาท	อัตราการถือหุ้น ร้อยละ
1.	บริษัท เชนเนอริลฮอสปิตาลโปรดักส์ จำกัด (มหาชน)	148.86	40.00	148.86	40.00
2.	บริษัท ไทยวัฒนาพานิชยาอุตสาหกรรมเภสัชภัณฑ์ จำกัด	135.00	30.00	135.00	30.00
3.	บริษัท ผลิตภัณฑ์สมุนไพรไทย จำกัด	39.20	49.00	39.20	49.00
4.	บริษัท องค์การเภสัชกรรม-เมอร์ริเออร์ชีววัตถุ จำกัด	147.00	49.00	147.00	49.00
5.	บริษัท เมดิคัล ดีไวซ์ แมนูแฟกเจอร์ส (ประเทศไทย) จำกัด	93.60	13.00	93.60	13.00
		563.66		563.66	
หัก	ค่าเผื่อการด้อยค่า				
	บริษัท เมดิคัล ดีไวซ์ แมนูแฟกเจอร์ส	93.60		93.60	
	บริษัท ไทยวัฒนาพานิชยาอุตสาหกรรมเภสัชภัณฑ์	135.00		135.00	
		335.06		335.06	

งบแสดงฐานะการเงินของบริษัทร่วม

หน่วย : ล้านบาท

งบการเงินเฉพาะกิจการ	30 กันยายน 2560			30 กันยายน 2559		
	สินทรัพย์รวม	หนี้สินรวม	ส่วนของผู้ถือหุ้น	สินทรัพย์รวม	หนี้สินรวม	ส่วนของผู้ถือหุ้น
1. บริษัท เชนเนอริลฮอสปิตาลโปรดักส์ จำกัด (มหาชน)	1,476.52	556.88	919.64	1,576.35	794.06	782.29
2. บริษัท ผลิตภัณฑ์สมุนไพรไทย จำกัด	151.03	45.06	105.97	163.93	59.56	104.37
3. บริษัท องค์การเภสัชกรรม-เมอร์ริเออร์ชีววัตถุ จำกัด	493.45	279.61	213.84	469.13	268.96	200.17
	2,121.00	881.55	1,239.45	2,209.41	1,122.58	1,086.83

ในงบแสดงฐานะการเงิน เงินลงทุนบริษัทร่วมบันทึกรวมตามวิธีส่วนได้เสีย ได้ใช้ข้อมูลจากงบการเงินของบริษัทร่วม ที่ยังไม่ได้ตรวจสอบหรือสอบทานโดยผู้สอบบัญชี

บริษัท ไทยวัฒนาฟาร์มาซูติคัลเด็กซ์โทรส จำกัด ถูกธนาคารทหารไทย จำกัด (มหาชน) ฟ้องล้มละลายเป็นคดีหมายเลขดำที่ 2273/2549 ต่อมา บริษัท เนชั่นแนล ฟูด คอร์ปอเรชั่น จำกัด ได้ยื่นคำร้องต่อศาลล้มละลายกลางขอให้ฟื้นฟูกิจการของบริษัทฯ ซึ่งศาลได้มีคำสั่งเมื่อวันที่ 23 มิถุนายน 2551 ให้ฟื้นฟูกิจการของบริษัทตามพระราชบัญญัติล้มละลาย (คดีหมายเลขดำที่ พ.49/2550 หมายเลขคดีแดงที่ พ.31/2551) และเมื่อวันที่ 19 มกราคม 2552 ศาลล้มละลายกลางได้มีคำสั่งตั้งบริษัทเป็นผู้ทำแผน โดยได้ลงประกาศในราชกิจจานุเบกษา เมื่อวันที่ 3 มีนาคม 2552 ซึ่งหลังจากนี้เจ้าหนี้ทั้งหลายของบริษัทจะต้องยื่นคำขอรับชำระหนี้ในกรณีที่ฟื้นฟูกิจการต่อเจ้าพนักงานพิทักษ์ทรัพย์ภายในกำหนด 1 เดือน นับแต่วันโฆษณาคำสั่งนี้และผู้ทำแผนจะต้องจัดทำแผนฟื้นฟูตามที่กฎหมายกำหนดและส่งแผนให้เจ้าพนักงานพิทักษ์ทรัพย์ภายในกำหนดเวลา 3 เดือน นับแต่วันโฆษณาคำสั่งแต่งตั้งผู้ทำแผนในราชกิจจานุเบกษา เมื่อวันที่ 14 กันยายน 2552 ผู้ทำแผนได้นำส่งแผนฟื้นฟูกิจการต่อเจ้าพนักงานพิทักษ์ทรัพย์ และเจ้าพนักงานพิทักษ์ทรัพย์ได้นัดประชุมเจ้าหนี้เพื่อพิจารณาว่าจะยอมรับแผนหรือไม่และได้มีการเลื่อนประชุมเจ้าหนี้ เป็นวันที่ 15 ตุลาคม 2552 ซึ่งที่ประชุมเจ้าหนี้ได้มีมติพิเศษยอมรับแผนฟื้นฟูกิจการและเจ้าพนักงานพิทักษ์ทรัพย์ได้นำเสนอศาลล้มละลายกลาง พิจารณาแผนซึ่งศาลล้มละลายกลางได้มีคำสั่งเห็นชอบแผนฟื้นฟู เมื่อวันที่ 25 มกราคม 2553 ปัจจุบันอยู่ระหว่างบริษัทบริหารจัดการให้เป็นไปตามแผนฟื้นฟูกิจการ ซึ่งตามกฎหมายจะต้องดำเนินการให้แล้วเสร็จภายในระยะเวลาไม่เกิน 5 ปี และผู้บริหารแผนจะต้องรายงานการปฏิบัติงานต่อเจ้าพนักงานพิทักษ์ทรัพย์ ทุก 3 เดือนตามที่เจ้าพนักงานพิทักษ์ทรัพย์กำหนด

ตามหนังสือสำนักฟื้นฟูกิจการลูกหนี้ กรมบังคับคดี ที่ ยธ 0510/11055 ลงวันที่ 25 กันยายน 2555 แจ้งว่า จากการตรวจสอบรายงานผลการปฏิบัติงานตามแผนที่ผู้บริหารแผนนำเสนอ ปรากฏว่าไม่เป็นไปตามสาระสำคัญตามแผน เนื่องจากไม่สามารถชำระหนี้เงินต้นและดอกเบี้ยให้กับเจ้าหนี้กลุ่มที่ 1 ถึงกลุ่มที่ 7 ได้ตามข้อกำหนดของแผน องค์กรเภสัชกรรมได้ติดตามและประสานกับเจ้าพนักงานพิทักษ์ทรัพย์ เพื่อหารือถึงแนวทางดำเนินการต่อบริษัท ไทยวัฒนาฟาร์มาซูติคัลเด็กซ์โทรส จำกัด ได้รับแจ้งในเบื้องต้นว่า จะยื่นเรื่องเพื่อให้บริษัท ไทยวัฒนาฟาร์มาซูติคัลเด็กซ์โทรส จำกัด ล้มละลาย เนื่องจากไม่มีการดำเนินการตามแผนฟื้นฟูที่กำหนด

เมื่อวันที่ 26 พฤศจิกายน 2555 คณะกรรมการองค์การเภสัชกรรมได้มีมติที่ประชุมครั้งที่ 2 ปีงบประมาณ 2556 ให้ตั้งค่าเผื่อต่อค่าเงินลงทุนในบริษัท ไทยวัฒนาฟาร์มาซูติคัลเด็กซ์โทรส จำกัด เป็นจำนวนเงิน 135.00 ล้านบาท โดยให้ปรับปรุงย้อนหลังกับกำไรสะสมต้นปีงบประมาณ 2554 เพื่อให้สามารถจัดทำงบการเงินตามมาตรฐานการบัญชีฉบับที่ 28 (ปรับปรุงปี 2552) เรื่อง เงินลงทุนในบริษัทร่วม กำหนดวิธีการบันทึกบัญชีเงินลงทุนในบริษัทร่วมตามวิธีส่วนได้เสีย

บริษัท เมดิคัล ดีไวซ์ แมนูแฟคเจอร์ (ประเทศไทย) จำกัด หยุดดำเนินการ เนื่องจากบริษัทประสบปัญหาขาดสภาพคล่องอย่างหนัก เมื่อวันที่ 1 ธันวาคม 2551 ผู้บริหารของบริษัทได้มีหนังสือแจ้งความประสงค์ที่จะให้มีการดำเนินการชำระบัญชีบริษัท (Voluntary Liquidation) เมื่อวันที่ 12 พฤศจิกายน 2552 คณะกรรมการพัฒนาธุรกิจเห็นชอบให้รับรู้การตัดจ่ายของเงินลงทุนและคณะกรรมการองค์การเภสัชกรรมในการประชุมครั้งที่ 3 ปีงบประมาณ 2553 เมื่อวันที่ 22 ธันวาคม 2552 มีมติเห็นชอบให้ตั้งต่อจ่าย จำนวน 93.60 ล้านบาทเต็มจำนวน องค์กรเภสัชกรรมในฐานะผู้ถือหุ้นไม่ต้องรับผิดชอบในหนี้สินของบริษัทเนื่องจากได้ชำระค่าหุ้นครบถ้วนแล้ว (ตามกฎหมายผู้ถือหุ้นจะรับผิดชอบจำกัดเพียงไม่เกินจำนวนเงินที่ยังส่งไม่ครบมูลค่าของหุ้นที่ตนถือ)

บริษัท เยนเนอรัล ฮอสปิทัล โปรดักส์ จำกัด (มหาชน) เพิ่มทุนจดทะเบียนจากเดิม 60.00 ล้านบาท เป็นทุนจดทะเบียน 120.00 ล้านบาท โดยออกหุ้นสามัญใหม่ จำนวน 6,000,000 หุ้น มูลค่าที่ตราไว้หุ้นละ 10.00 บาท ได้จัดสรรหุ้นสามัญ จำนวน 3,000,000 หุ้น มูลค่าที่ตราไว้หุ้นละ 10.00 บาท ให้จัดสรรและเสนอขายแก่บุคคลในวงจำกัด (Private Placement) จำนวน 1 ราย คือ บริษัท รอยัล บางกอกเฮลท์แคร์ จำกัด ในราคาเสนอขายหุ้นละ 50.00 บาท หุ้นสามัญ จำนวน 3,000,000 หุ้น มูลค่าที่ตราไว้หุ้นละ 10.00 บาท ให้จัดสรรและเสนอขายแก่ผู้ถือหุ้นเดิมของบริษัทฯ ตามสัดส่วนจำนวนหุ้นที่ผู้ถือหุ้นแต่ละรายถืออยู่ (Right Offering) ในอัตราส่วน 2 หุ้นเดิมต่อ 1 หุ้นใหม่ ในราคาเสนอขายหุ้นละ 50.00 บาท เมื่อวันที่ 20 เมษายน 2558 องค์กรเภสัชกรรมได้ซื้อหุ้นเพิ่ม 1,824,000 หุ้น เป็นเงิน 91.20 ล้านบาท ตามมติคณะกรรมการองค์การเภสัชกรรมในการประชุม ครั้งที่ 7/58 เมื่อวันที่ 29 มีนาคม 2558

6.8 เงินกู้ยืมระยะยาว จำนวน 99.97 ล้านบาท เกิดจากกองทุนเงินกู้ยืมขององค์กรเภสัชกรรม ให้พนักงานกู้ยืมเงินเพื่อเป็นสวัสดิการ โดยคิดดอกเบี้ยตามอัตราดอกเบี้ยเงินฝากประจำของธนาคารที่เป็นรัฐวิสาหกิจ

6.9 ที่ดิน อาคาร และอุปกรณ์ - สุทธิ ประกอบด้วย

หน่วย: ล้านบาท

ราคาทุน	30 ก.ย. 2560								30 ก.ย. 2559	
	มูลค่าทรัพย์สิน				ค่าเสื่อมราคาสะสม				ราคาสุทธิ	ราคาสุทธิ
	ยอดยกมา 1 ต.ค. 59	เพิ่มขึ้น	ลดลง/ จำหน่าย	ยอดคงเหลือ 30 ก.ย. 60	ยอดยกมา 1 ต.ค. 59	เพิ่มขึ้น	จำหน่าย	ยอดคงเหลือ 30 ก.ย. 60		
● ที่ดิน	341.60	-	-	341.60	-	-	-	-	341.60	341.60
● อาคารโรงเรือนและ สิ่งก่อสร้าง	1,725.92	113.30	0.39	1,838.83	717.81	70.58	0.39	788.00	1,050.83	1,008.11
● เครื่องจักร เครื่องมือ และ อุปกรณ์การผลิต	3,936.59	375.19	68.48	4,243.30	2,557.19	259.44	64.97	2,751.66	1,491.64	1,379.40
● ครุภัณฑ์ เครื่องใช้สำนักงาน	602.19	52.04	9.96	644.27	444.47	42.36	9.70	477.13	167.14	157.72
● ยานพาหนะ	100.00	0.87	0.08	100.79	91.36	5.40	0.08	96.68	4.11	8.64
รวม	6,706.30	541.40	78.91	7,168.79	3,810.83	377.78	75.14	4,113.47	3,055.32	2,895.47

6.10 สินทรัพย์ไม่มีตัวตน-สุทธิ ประกอบด้วย

หน่วย: ล้านบาท

ราคาทุน	30 ก.ย. 2560								30 ก.ย. 2559	
	มูลค่าทรัพย์สิน				ตัดจำหน่าย				ราคาสุทธิ	ราคาสุทธิ
	ยอดยกมา 1 ต.ค. 59	เพิ่มขึ้น	ลดลง/ จำหน่าย	ยอดคงเหลือ 30 ก.ย. 60	ยอดยกมา 1 ต.ค. 59	เพิ่มขึ้น	จำหน่าย	ยอดคงเหลือ 30 ก.ย. 60		
● โปรแกรมคอมพิวเตอร์	84.60	8.52	0.82	92.30	37.27	15.01	0.82	51.46	40.84	47.33
● สินทรัพย์พัฒนาผลิตภัณฑ์	-	3.67	-	3.67	-	0.45	-	0.45	3.22	-
● สินทรัพย์ระหว่างพัฒนา	130.09	70.56	-	200.65	-	-	-	-	200.65	130.09
รวม	214.69	82.75	0.82	296.62	37.27	15.46	0.82	51.91	244.71	177.42

6.11 หนี้สินหมุนเวียนอื่น ประกอบด้วย

หน่วย: ล้านบาท

	2560	2559
● โบนัสค้างจ่าย	129.88	143.61
● ค่าใช้จ่ายค้างจ่ายอื่นๆ	436.69	549.18
● รายได้นำส่งแผ่นดินค้างจ่าย	800.00	-
● ภาษีเงินได้หัก ณ ที่จ่าย	13.21	11.77
● เงินประกันสัญญา	91.19	62.81
● บัญชีพักรอตั้งหนี้เป็นสินค้าคงคลัง	[8.72]	[1.43]
● รายได้รอการรับรู้	42.29	45.60
● อื่นๆ	117.26	93.86
● รายได้เงินอุดหนุนรอการรับรู้	921.95	781.02
● เงินรับชำระเกินจากลูกหนี้	34.21	36.50
● ยากค้างส่ง	6.48	28.87
● ภาษีมูลค่าเพิ่มรอนำส่ง	38.34	42.47
รวม	2,622.78	1,794.26

ในปี 2560 หนี้สินหมุนเวียนอื่น มีรายได้นำส่งแผ่นดินค้างจ่าย จำนวน 1,000.00 ล้านบาท ได้ชำระแล้ว จำนวน 200.00 ล้านบาท คงเหลือ จำนวน 800.00 ล้านบาท

6.12 ประมาณการหนี้สินผลประโยชน์ของพนักงาน

องค์การเภสัชกรรมจ่ายค่าชดเชยผลประโยชน์หลังจากออกจากงานและบำเหน็จตามข้อกำหนดของพระราชบัญญัติคุ้มครองแรงงาน พ.ศ. 2541 ในการให้ผลประโยชน์เมื่อเกษียณหรือออกจากงาน และผลประโยชน์อื่นแก่พนักงานตามสิทธิและอายุงาน

ประมาณการหนี้สินโครงการผลประโยชน์พนักงานในงบแสดงฐานะการเงิน ณ วันที่ 30 กันยายน 2560

หน่วย: ล้านบาท

	2560	2559
● ผลประโยชน์พนักงานหลังออกจากงาน		
● เงินชดเชยตามกฎหมายแรงงาน	831.14	812.40
● เงินบำเหน็จ	307.57	323.20
● ผลประโยชน์อื่นๆ	61.64	56.98
รวม	1,200.35	1,192.58

การเปลี่ยนแปลงมูลค่าในปัจจุบันของภาระผูกพันโครงการผลประโยชน์ของพนักงานในงวดปี สิ้นสุดวันที่ 30 กันยายน 2560 มีดังนี้

หน่วย: ล้านบาท

	2560	2559
● ภาระผูกพันของโครงการผลประโยชน์ ณ วันที่ 1 ตุลาคม 2559	1,192.58	1,187.21
● ผลประโยชน์จ่าย	(92.61)	(95.12)
● ต้นทุนบริการปัจจุบัน	58.24	57.63
● ต้นทุนดอกเบี้ย	43.00	42.86
● ขาดทุน(กำไร)จากการประมาณการตามหลักคณิตศาสตร์ประกันภัย		
● รับรู้ในกำไรหรือขาดทุน	24.94	-
● รับรู้ในกำไรขาดทุนเบ็ดเสร็จอื่น	(25.80)	-
ภาระผูกพันของโครงการผลประโยชน์ ณ วันที่ 30 กันยายน 2560	1,200.35	1,192.58

ค่าใช้จ่ายทั้งหมดที่รับรู้ในงบกำไรขาดทุน แต่ละรายการมีดังนี้

ค่าใช้จ่ายเกี่ยวกับการประมาณการผลประโยชน์ของพนักงานที่องค์การเภสัชกรรม รับรู้ในงบกำไรขาดทุนเบ็ดเสร็จในส่วนค่าใช้จ่ายดำเนินงานของงวดปี สิ้นสุดวันที่ 30 กันยายน 2560 ประกอบด้วย

หน่วย: ล้านบาท

	2560	2559
● ต้นทุนบริการปัจจุบัน	58.24	57.63
● ต้นทุนดอกเบี้ย	43.00	42.86
รวม	101.24	100.49

ข้อสมมติฐานหลักในการประมาณการตามหลักคณิตศาสตร์ประกันภัย มีดังนี้

- อัตราคิดลด : ร้อยละ 1.14 ถึง 4.14 ต่อปี (เท่ากับร้อยละ 2.6908 ต่อปี)
- อัตราขึ้นเงินเดือน : ร้อยละ 5.00 - 8.00 ต่อปี
- อัตราเงินเฟ้อ : ร้อยละ 2.50 ต่อปี

การวิเคราะห์ความอ่อนไหวของข้อสมมติฐานหลักในการดำเนินงาน

ประมาณการหนี้สินผลประโยชน์พนักงานขององค์การเภสัชกรรมมีความอ่อนไหวต่อการเปลี่ยนแปลงข้อสมมติฐานต่างๆ ที่ใช้ในการคำนวณการเปลี่ยนแปลงสมมติฐาน อาจเกิดขึ้นได้จากการเปลี่ยนแปลงของสถานะเงินเฟ้อ และราคาทองคำ มีการปรับเพื่อให้เข้ากับสถานะทางเศรษฐกิจปัจจุบัน รวมถึงการเปลี่ยนแปลงของข้อมูลสถิติด้านประชากร ในโครงการผลประโยชน์พนักงาน ตารางต่อไปนี้จะแสดงผลกระทบจากการเปลี่ยนแปลงอันอาจเป็นไปได้ของข้อสมมติฐานหลักแต่ละข้อ โดยการเปลี่ยนแปลงในสมมติฐานแต่ละข้อนั้น เกิดขึ้นแยกจากกัน

หน่วย:ล้านบาท
30 กันยายน 2560

ผลกระทบของภาวะผูกพันตามโครงการผลประโยชน์

ผลการวิเคราะห์ความไวของสมมติฐาน	ตอบแทนความชอบ	เงินบำเหน็จ	รางวัลปฏิบัติงานนาน	อุทิศเวลาการทำงาน	รวม
1 อัตราคิดลด -1%	81.40	16.95	4.25	0.06	102.66
อัตราคิดลด +1%	(68.76)	(15.49)	(3.71)	(0.06)	(88.02)
2 อัตราการขึ้นเงินเดือน -1%	(72.33)	(17.81)	-	-	(90.14)
อัตราการขึ้นเงินเดือน +1%	83.81	19.17	-	-	102.98
3 ราคาทองคำ -20% ของสมมติฐาน	-	-	(11.77)	(0.56)	(12.33)
ราคาทองคำ +20% ของสมมติฐาน	-	-	11.77	0.56	12.33
4 อัตราการหมุนเวียนของพนักงาน-20%ของสมมติฐาน	7.96	0.09	0.86	0.01	8.92
อัตราการหมุนเวียนของพนักงาน+20%ของสมมติฐาน	(7.47)	(0.09)	(0.81)	(0.01)	(8.38)
5 การปรับปรุงอัตราการเสียชีวิต -1%	(1.29)	(0.03)	(0.05)	-	(1.37)
การปรับปรุงอัตราการเสียชีวิต +1%	1.15	0.03	0.05	-	1.23

ผลประโยชน์พนักงานที่คาดว่าจะจ่าย

หน่วย:ล้านบาท
30 กันยายน 2560

ผลประโยชน์พนักงานที่คาดว่าจะจ่ายโครงการผลประโยชน์

ผลการวิเคราะห์ความไวของสมมติฐาน	ตอบแทนความชอบ	เงินบำเหน็จ	รางวัลปฏิบัติงานนาน	อุทิศเวลาการทำงาน	รวม
1 ผลประโยชน์พนักงานที่คาดว่าจะจ่ายแสดงตามช่วงเวลา :					
1 ต.ค. 2560 ถึง 30 ก.ย. 2561	67.73	33.23	5.44	0.67	107.07
1 ต.ค. 2561 ถึง 30 ก.ย. 2562	68.17	19.04	6.83	0.51	94.55
1 ต.ค. 2562 ถึง 30 ก.ย. 2563	56.36	38.05	9.95	0.57	104.93
1 ต.ค. 2563 ถึง 30 ก.ย. 2564	75.68	44.72	5.41	0.55	126.36
1 ต.ค. 2564 ถึง 30 ก.ย. 2565	66.14	31.35	6.71	0.57	104.77
1 ต.ค. 2565 ถึง 30 ก.ย. 2566	66.66	20.56	2.94	0.52	90.68
1 ต.ค. 2566 ถึง 30 ก.ย. 2567	59.64	40.44	2.00	0.01	102.09
1 ต.ค. 2567 ถึง 30 ก.ย. 2568	52.31	31.00	3.34	0.01	86.66
1 ต.ค. 2568 ถึง 30 ก.ย. 2569	56.36	16.02	5.43	0.01	77.82
1 ต.ค. 2569 ถึง 30 ก.ย. 2570	65.92	28.82	5.70	0.01	100.45
1 ต.ค. 2570 เป็นต้นไป	2,134.01	117.52	100.11	0.02	2,351.66
2 ระยะเวลาเปรียบเทียบการจ่ายผลประโยชน์ของพนักงาน	-	-	-	-	12.2 ปี
3 ระยะเวลาโดยเฉลี่ยจนถึงการจ่ายผลประโยชน์	-	-	-	-	18.4 ปี

องค์การเภสัชกรรมจัดตั้งกองทุนบำเหน็จผู้ปฏิบัติงานขึ้นตามพระราชบัญญัติจัดตั้งองค์การเภสัชกรรม พ.ศ. 2509 ซึ่งคณะกรรมการองค์การเภสัชกรรมโดยความเห็นชอบของคณะรัฐมนตรีให้วางข้อบังคับองค์การเภสัชกรรมว่าด้วยเงินบำเหน็จ เงินชดเชย และเงินทดแทน พ.ศ. 2513 ไว้ว่า ให้องค์การเภสัชกรรมจ่ายเงินสมทบเข้ากองทุนบำเหน็จผู้ปฏิบัติงานเป็นรายเดือนในอัตราร้อยละ 10 ของเงินเดือนหรือค่าจ้างของผู้ปฏิบัติงาน ซึ่งจะจ่ายให้พนักงานและลูกจ้างในกรณีเกษียณอายุ ลาออกและถึงแก่กรรม กองทุนบำเหน็จผู้ปฏิบัติงานมีการเปลี่ยนแปลง สรุปได้ดังนี้

	หน่วย:ล้านบาท	
	2560	2559
• ยอดยกมา 1 ต.ค. 59	323.20	331.51
• เงินสมทบกองทุนฯ รับ	18.74	17.28
• เงินสมทบกองทุนฯ จ่าย	(34.37)	(25.59)
• เงินกองทุนบำเหน็จฯ คงเหลือ	307.57	323.20
• การระบุพัน	307.57	323.20

ยอดหนี้สินกองทุนบำเหน็จผู้ปฏิบัติงาน ณ วันที่ 30 กันยายน พ.ศ. 2560 จำนวน 307.57 ล้านบาท ได้แสดงเป็นส่วนหนึ่งในประมาณการหนี้สินผลประโยชน์พนักงานในงบแสดงฐานะการเงิน

6.13 หนี้สินกองทุนเงินกู้องค์การเภสัชกรรม

องค์การเภสัชกรรมจัดตั้งกองทุนเงินกู้องค์การเภสัชกรรมขึ้นตามข้อบังคับองค์การเภสัชกรรม ว่าด้วยการให้ผู้ปฏิบัติงานกู้เงิน พ.ศ. 2520 มีผลบังคับตั้งแต่วันที่ 1 มกราคม 2521 โดยกองทุนเงินกู้องค์การเภสัชกรรมได้กู้ยืมเงินจากกองทุนบำเหน็จผู้ปฏิบัติงานไปจัดตั้งกองทุนเงินกู้องค์การเภสัชกรรมตั้งแต่วัดปี 2520 - 2547 จำนวนเงิน 44.50 ล้านบาท

ในงวดปี 2548 คณะกรรมการองค์การเภสัชกรรมได้มีมติตามรายงานการประชุมครั้งที่ 11/2547 วันที่ 31 สิงหาคม 2547 ให้จัดสรรเงินงบประมาณจากงบทำการขององค์การเภสัชกรรม เพื่อตัดจ่ายให้กองทุนเงินกู้องค์การเภสัชกรรมนำไปจ่ายคืนเงินกองทุนบำเหน็จผู้ปฏิบัติงานปีละ 5 ล้านบาท จนกว่าจะครบจำนวนเงิน 44.50 ล้านบาท ตามที่กู้ยืมโดยจ่ายคืนครั้งแรกเมื่อวันที่ 20 พฤษภาคม 2548 ซึ่งคณะกรรมการองค์การเภสัชกรรมได้ถือปฏิบัติตามมติคณะรัฐมนตรีเมื่อวันที่ 16 กันยายน 2546 ให้รัฐวิสาหกิจนำเงินจากงบทำการไปให้พนักงานกู้ยืม เพื่อเป็นสวัสดิการกองทุนเงินกู้องค์การเภสัชกรรม มีสินทรัพย์และหนี้สินสรุปได้ดังนี้

	หน่วย:ล้านบาท	
	2560	2559
• เงินฝากธนาคาร	10.58	7.10
• ลูกหนี้เงินกู้	99.97	101.76
• ดอกเบี้ยค้างจ่ายองค์การเภสัชกรรม	(36.05)	(34.36)
กองทุนเงินกู้องค์การเภสัชกรรม	74.50	74.50

6.14 กองทุนสำรองเลี้ยงชีพ

องค์การเภสัชกรรมได้จัดให้มีการจดทะเบียนจัดตั้งกองทุนสำรองเลี้ยงชีพพนักงานองค์การเภสัชกรรม ซึ่งจดทะเบียนแล้วเมื่อวันที่ 1 พฤศจิกายน 2538 ในงวดปี 2549 องค์การเภสัชกรรมได้โอนเงินบำเหน็จฯ ของพนักงานที่สมัครเข้าเป็นสมาชิกของกองทุนสำรองเลี้ยงชีพ จำนวน 176 คน จากเงินกองทุนบำเหน็จผู้ปฏิบัติงานเป็นเงิน 98.78 ล้านบาท ในปี 2554 ได้โอนเงินบำเหน็จฯ ของพนักงานที่สมัครเข้าเป็นสมาชิกของกองทุนสำรองเลี้ยงชีพ จำนวน 9 คน เป็นเงิน 13.41 ล้านบาท

6.15 สำรองโครงการสำรองยาและเวชภัณฑ์

คณะรัฐมนตรีได้มีมติอนุมัติให้องค์การเภสัชกรรมกันเงินรายได้ที่จะต้องนำส่งกระทรวงการคลัง ตั้งแต่ปี 2515 ถึง 2529 รวมเป็นเงินทั้งหมด 50 ล้านบาท เพื่อดำเนินการสำรองยาและเวชภัณฑ์ที่จำเป็น สำหรับใช้ในกรณีเกิดภาวะขาดแคลนยาภายในประเทศหรือยามฉุกเฉิน และให้นำยาและเวชภัณฑ์ดังกล่าวออกหมุนเวียนใช้โดยจัดหาของใหม่เข้ามาแทนที่เพื่อป้องกันการเสื่อมคุณภาพ ในปี 2529 เกิดน้ำท่วมบริเวณองค์การเภสัชกรรม ทำให้เวชภัณฑ์โครงการสำรองยาฯ ขององค์การเภสัชกรรมเสียหายคิดเป็นมูลค่า 0.09 ล้านบาท เงินสำรองโครงการสำรองยาจึงมียอดคงเหลือ 49.91 ล้านบาท ซึ่งองค์การเภสัชกรรมได้นำเงินสำรองโครงการสำรองยา ดังกล่าวไปดำเนินกิจกรรมต่างๆ แล้ว 9.82 ล้านบาท คงเหลือฝากไว้ที่ธนาคาร 21.06 ล้านบาท ตามที่กล่าวไว้ในหมายเหตุประกอบงบการเงิน ข้อ 6.1 มีรายละเอียดดังนี้

หน่วย : ล้านบาท

	2560	2559
1. จัดสร้างอาคารสำรองยาและเวชภัณฑ์ - 1 ขนาด 24X32 เมตร เป็นอาคาร ค.ส.ล. ชั้นครึ่ง เนื้อที่ 468 ตารางเมตร 1 หลัง	1.99	1.99
2. จัดสร้างอาคารสำรองยาและเวชภัณฑ์ - 2 ขนาด 22X38 เมตร เป็นอาคาร ค.ส.ล. ชั้นเดียว เนื้อที่ 847 ตารางเมตร 1 หลัง	4.00	4.00
3. ต่อเติมอาคารสำรองยาและเวชภัณฑ์ - 2 อีก 2 ชั้น ขนาด 22X38 เมตร เนื้อที่รวม 1,694 ตารางเมตร	13.04	13.04
4. จัดสำรองยาและเวชภัณฑ์ 30 กันยายน 2560 และ 30 กันยายน 2559	9.82	19.44
	28.85	38.47
5. ค่ายาและเวชภัณฑ์ซึ่งอยู่ระหว่างดำเนินการจัดหาเพื่อสำรองให้ครบโครงการฯ รวมอยู่ในเงินฝากออมทรัพย์ตามที่กล่าวไว้ในหมายเหตุ 6.1	21.06	11.44
รวม	49.91	49.91

6.16 ขายยาและเวชภัณฑ์ สำหรับปีสิ้นสุดวันที่ 30 กันยายน 2560 ประกอบด้วย

หน่วย : ล้านบาท

	2560	2559
• ขายยาและเวชภัณฑ์องค์การผลิต	7,078.32	6,634.77
• ขายยาและเวชภัณฑ์ผู้ผลิตอื่น	8,605.38	8,315.52
• ขายยาและเวชภัณฑ์จำผลิต	197.30	184.03
รวม	15,881.00	15,134.32

ยาและเวชภัณฑ์จ้างผลิต องค์การเภสัชกรรมได้จ้างบริษัทผลิตยาที่ได้รับการรับรองมาตรฐาน การผลิตจากสำนักงานคณะกรรมการอาหารและยาภายใต้การกำกับดูแลขององค์การเภสัชกรรม

6.17 รายได้อื่น สำหรับปีสิ้นสุดวันที่ 30 กันยายน 2560 ประกอบด้วย

หน่วย : ล้านบาท

	2560	2559
งบการเงินที่แสดงเงินลงทุนตามวิธีส่วนได้เสีย		
• ดอกเบี้ยเงินฝากธนาคาร	18.45	28.29
• ดอกเบี้ยเงินให้กู้ยืม	1.70	1.99
• ค่าปรับและชดใช้ค่าเสียหาย	39.95	31.14
• รายได้จากการรับบริจาค	21.30	18.22
• รายได้เงินอุดหนุนจากรัฐบาลตัดบัญชี	18.90	8.51
• รายได้อื่นๆ	142.86	60.27
รวม	243.16	148.42

6.17 รายได้อื่น สำหรับปีสิ้นสุดวันที่ 30 กันยายน 2560 ประกอบด้วย (ต่อ)

หน่วย : ล้านบาท

งบการเงินเฉพาะกิจการ	2560	2559
• ดอกเบี้ยเงินฝากธนาคาร	18.45	28.29
• ดอกเบี้ยเงินให้กู้ยืม	1.70	1.99
• เงินปันผล	5.01	1.20
• ค่าปรับและชดใช้ค่าเสียหาย	39.95	31.14
• รายได้จากการรับบริจาค	21.30	18.22
• รายได้เงินอุดหนุนจากรัฐบาลท้องถิ่น	18.90	8.51
• รายได้อื่นๆ	142.86	60.27
รวม	248.17	149.62

ดอกเบี้ยเงินฝากธนาคาร สำหรับงวดปี จำนวน 18.45 ล้านบาท เป็นดอกเบี้ยเงินฝากธนาคารกองทุนสนับสนุนการวิจัยขององค์การเภสัชกรรม จำนวน 3.29 ล้านบาท และรายได้อื่นๆ จำนวน 142.86 ล้านบาท ส่วนใหญ่เป็นรายได้เบ็ดเตล็ดขององค์การเภสัชกรรม จำนวน 98.15 ล้านบาท รายได้เบ็ดเตล็ดกองทุนสนับสนุนการวิจัยขององค์การเภสัชกรรม จำนวน 2.59 ล้านบาท และเงินปันผลบริษัท เยนเนอรัลฮอสปิทัลโปรดักส์ จำกัด (มหาชน) จำนวน 3.60 ล้านบาท และบริษัท ผลิตภัณฑ์สมุนไพรไทย จำกัดจำนวน 1.41 ล้านบาท

6.18 ค่าใช้จ่ายในการขาย สำหรับปีสิ้นสุดวันที่ 30 กันยายน 2560 ประกอบด้วย

หน่วย : ล้านบาท

	2560	2559
• การขนส่ง		
ค่าขนส่ง	361.36	327.99
ค่าพาหนะเดินตลาด	1.73	1.83
ค่าพาหนะเก็บเงิน	0.34	0.33
รวม	363.43	330.15
• ค่าโฆษณา		
ค่าโฆษณา	47.31	38.73
ค่าใช้จ่ายโครงการ VMI	0.02	0.30
ค่าใช้จ่ายโครงการรับผิดชอบสังคม	9.76	11.28
เงินสนับสนุนโครงการ	12.33	7.73
รวม	69.42	58.04
• ค่าใช้จ่ายการขายอื่นๆ		
เงินสนับสนุนการพัฒนาและบริการวิชาการ	82.86	214.57
เงินรางวัลการขาย	4.43	4.81
เงินรางวัลการเก็บเงิน	0.19	0.13
เบี้ยเลี้ยงพนักงานส่งยา	0.04	0.02
ค่าใช้จ่ายในการบรรจุหีบห่อ	13.45	14.01
ค่าปรับส่งของล่าช้า	0.26	0.27
ค่าภาษีเรียกคืนไม่ได้	0.02	0.02
ค่าใช้จ่ายแลกเปลี่ยนคืนยา	0.14	0.02
รวม	101.39	233.85
รวมค่าใช้จ่ายในการขาย	534.24	622.04

6.19 ค่าใช้จ่ายในการบริหาร สำหรับปีสิ้นสุดวันที่ 30 กันยายน 2560

หน่วย: ล้านบาท

	2560	2559
● เงินเดือนและค่าจ้าง		
เงินเดือน	504.89	438.50
ค่าจ้างลูกจ้างประจำ	20.78	24.71
ค่าจ้างชั่วคราวและอื่นๆ	2.08	1.22
เงินเพิ่มพิเศษ	2.93	2.65
ค่าตอบแทนพิเศษ	3.49	2.05
ค่าครองชีพ	2.17	1.93
ค่าแรงล่วงเวลา	50.03	43.09
รวม	586.37	514.15
● สวัสดิการ		
ค่าเล่าเรียนบุตร	3.56	2.86
ค่ารักษาพยาบาล	38.87	35.90
เงินช่วยเหลือบุตร	0.63	0.58
เงินช่วยเหลือเลี้ยงดูบุตร	-	0.01
เงินช่วยเหลือค่าทำศพ	-	0.20
เงินชดเชยและเงินทดแทน	42.22	29.89
ค่าที่พัก และเบี้ยเลี้ยงเดินทาง	7.19	6.72
ค่าพาหนะไปราชการ	6.20	6.28
ค่าใช้จ่ายในการศึกษา ฝึกอบรม และดูงาน	26.20	20.93
ค่าใช้จ่ายในการเดินทางไปราชการต่างประเทศ	1.93	2.23
ค่าเบี้ยประชุมกรรมการ	4.28	4.90
โบนัสกรรมการ	1.45	1.61
โบนัสพนักงาน	148.77	158.68
สวัสดิการอื่นๆ	0.60	0.60
เงินรางวัล	4.12	4.00
วัสดุเครื่องแต่งกาย	1.22	0.11
ค่ารถรับ - ส่งพนักงาน	7.36	7.27
รวม	294.60	282.77
● เงินสมทบ		
เงินสมทบกองทุนบำเหน็จพนักงาน	10.13	5.92
เงินสมทบกองทุนสำรองเลี้ยงชีพ	51.92	49.44
รวม	62.05	55.36
● สาธารณูปโภค		
ค่าโทรศัพท์	3.87	3.80
ค่าน้ำประปา	3.81	2.45
ค่าไฟฟ้า	59.73	41.62
รวม	67.41	47.87
● ค่าซ่อมแซมสินทรัพย์		
ค่าซ่อมแซมโรงเรือน	0.56	1.70
ค่าปรับปรุงบริเวณสำนักงาน	0.39	0.39
ค่าซ่อมแซมครุภัณฑ์	17.14	15.89
ค่าใช้จ่ายยานพาหนะ	0.59	0.45
ค่าซ่อมจักรกล	13.10	10.65
ค่าบริการงานซ่อมแซมสินค้า	32.34	26.15
รวม	64.12	55.23
● ค่าเช่าและบริการ		
ค่าเช่าที่ดิน	45.30	49.46
ค่าซักรีด	0.07	0.04
ค่าจ้างเหมาบริการ	55.48	61.79
ค่าสื่อสารอื่น	1.91	2.27
ค่าไปรษณีย์โทรเลข	1.96	2.00
ค่าเช่าสินทรัพย์	13.11	15.24
รวม	117.83	130.80
● ค่าธรรมเนียม		
ค่าธรรมเนียมต่างๆ	5.56	12.64
ค่าธรรมเนียมซื้อที่ดินตราต่างประเทศล่วงหน้า	-	0.01
ค่าธรรมเนียมสอบบัญชี	1.35	1.20
รวม	6.91	13.85
● ค่าตอบแทน		
ค่าตอบแทน	29.67	22.34
ค่าจ้างที่ปรึกษา	6.62	4.73
รวม	36.29	27.07

6.19 ค่าใช้จ่ายในการบริหาร สำหรับปีสิ้นสุดวันที่ 30 กันยายน 2560 (ต่อ)

หน่วย: ล้านบาท

	2560	2559
• วัสดุ		
ค่าเครื่องเขียนแบบพิมพ์	7.19	7.49
วัสดุเชื้อเพลิงและหล่อลื่น	1.44	1.14
ค่าวัสดุไฟฟ้าและวิทยุ	0.40	0.16
วัสดุการช่าง	0.06	0.23
อาหารสัตว์เพื่อการวิจัย	1.03	-
สัตว์ทดลองเพื่อการวิจัย	0.04	-
ค่าวัสดุงานบ้าน	1.63	1.17
ค่าวัสดุคอมพิวเตอร์	1.85	0.05
รวม	13.64	10.24
• ค่าเสื่อมราคาและตัดจำหน่าย		
ค่าเสื่อมราคาสินทรัพย์	115.80	80.22
ค่าตัดจำหน่าย	6.72	6.93
ค่าใช้จ่ายทรัพย์สินที่ราคาไม่เกิน 30,000.- บาท	0.35	0.12
รวม	122.87	87.27
• ค่าใช้จ่ายกองทุนสนับสนุนการวิจัยขององค์การเภสัชกรรม		
ค่าโครงการวิจัย	11.65	17.53
ค่าเบี้ยประชุม	0.26	0.28
ค่ารับรอง	0.02	0.03
ค่าพิจารณาโครงการวิจัย	0.10	0.06
ค่าใช้จ่ายการประชุมสัมมนา	0.06	0.56
รวม	12.09	18.46
• ค่าใช้จ่ายบริหารอื่นๆ		
ค่าใช้จ่ายการกุศล	3.30	4.09
ค่าเบี้ยประกันภัย	6.80	6.27
ค่าภาษีโรงเรือนและที่ดิน	5.25	5.67
ค่ารับรอง	2.43	4.01
ค่าหนังสือห้องสมุด	0.31	0.43
อุปกรณ์การผลิตเพื่อการวิจัย	15.99	13.87
ค่าใช้จ่ายในการตรวจวิเคราะห์เพื่อการวิจัย	7.58	5.31
ค่าใช้จ่ายโครงการใช้หัตถ์ใหญ่	7.41	14.64
ค่าใช้จ่ายพัฒนาผลิตภัณฑ์ใหม่	32.10	29.65
รวม	81.17	83.94
รวมค่าใช้จ่ายในการบริหาร	1,465.35	1,327.01

7. หนี้สินที่อาจเกิดขึ้นภายในหน้า

7.1 คดีที่องค์การเภสัชกรรมฟ้องเรียกค่าเสียหาย

7.1.1 คดีแรงงาน

คดีแรงงาน ระหว่าง พนักงานองค์การเภสัชกรรมรายหนึ่ง โจทก์ กับองค์การเภสัชกรรม จำเลย ข้อพิพาทหมายเลขดำที่ 3150/2558 โจทก์ฟ้องเรื่องแต่งตั้งโยกย้ายไม่เป็นธรรม โดยฟ้องเรียกค่าเสียหายจากการกระทำละเมิด เป็นเงิน 5 ล้านบาท และให้จำเลยชำระดอกเบี้ยในอัตราร้อยละ 7.5 ต่อปี ของเงินต้น นับตั้งแต่วันที่ 3 ธันวาคม 2557 เป็นต้นไป จนกว่าจะชำระเสร็จสิ้น ศาลพิพากษายกฟ้อง ขณะนี้ติดอยู่ระหว่างโจทก์ยื่นอุทธรณ์ และพนักงานอัยการดำเนินการแก้อุทธรณ์แล้ว อยู่ระหว่างรอคำพิพากษาของศาลอุทธรณ์คดีชำนาญพิเศษ

7.1.2 คดีปกครอง

คดีปกครอง ระหว่าง ผู้รับจ้างแห่งหนึ่ง โจทก์ กับองค์การเภสัชกรรม จำเลย ข้อพิพาทหมายเลขดำที่ 475/2559 โจทก์ฟ้องเรื่องจำเลยบอกเลิกสัญญาเป็นไปโดยไม่ชอบ และให้ผู้ถูกฟ้องชำระค่าจ้าง จำนวน 50.30 ล้านบาท พร้อมดอกเบี้ยอัตราร้อยละ 7.5 ต่อปี ของเงินต้น นับตั้งแต่วันบอกเลิกสัญญาจนกว่าจะชำระเสร็จ ขณะนี้คดีอยู่ในระหว่างองค์การเภสัชกรรมได้ส่งเรื่องให้พนักงานอัยการสำนักงานคดีปกครองดำเนินการจัดทำคำให้การแก้ต่างและดำเนินการฟ้องแย้งเรียกค่าปรับตามสัญญาจากโจทก์

7.1.3 คดีปกครอง

คดีปกครอง ระหว่าง อดีตผู้บริหารรายหนึ่ง โจทก์ กับองค์การเภสัชกรรม จำเลย ข้อพิพาทหมายเลขดำที่ 827/2559 โจทก์ฟ้องเรื่องขอให้ศาลมีคำพิพากษาหรือคำสั่งเพิกถอนคำสั่งคดีรับผิดชอบคดีใช้คำสั่งใหม่ทดแทน กรณีสั่งซื้อวัตถุดิบพาราเซตามอลมาสำรองเพื่อจะนำมาผลิตเองในโรงงาน Mass Production และโรงงานวัคซีนป้องกันไข้หวัดใหญ่/ไข้หวัดนก ลำข้าว จำนวน 245.47 ล้านบาท องค์การเภสัชกรรมมีหนังสือขอความอนุเคราะห์สำนักงานอัยการสูงสุดให้ดำเนินการทำคำให้การแก้ต่างให้ ขณะนี้อยู่ในระหว่างทำคำให้การเพิ่มเติม

7.1.4 คดีแพ่ง

คดีแพ่ง ระหว่าง ผู้รับจ้างแห่งหนึ่ง โจทก์ กับองค์การเภสัชกรรม จำเลย ข้อพิพาทหมายเลขดำที่ 6101/2559 ฟ้องขอให้จำเลยชำระค่าจ้างปรับปรุงระบบปรับอากาศและระบายอากาศ จำนวน 1.4 ล้านบาท พร้อมดอกเบี้ย 7.5 ต่อปีของเงินต้น นับถัดจากวันที่ฟ้องเป็นต้นไปจนกว่าจะชำระเสร็จแก่โจทก์ คู่ความแถลงร่วมกันว่าโจทก์จะเข้าไปดำเนินการปรับปรุงแก้ไขให้แล้วเสร็จตามสัญญา ขณะนี้ เนื่องจากโจทก์ยังดำเนินการแก้ไขงานไม่แล้วเสร็จ ศาลจึงมีคำสั่งให้นัดสืบพยานในวันที่ 20 - 22 ธันวาคม 2560